

DATA SHEET

WIRELESS COMPONENTS

Ceramic Chip Antenna

ANT1204LL05R0915A

915 MHz

1204 Series



FEATURES

- Compact size
- Omni-directional radiation
- Tape & reel automatic mounting
- Reflow process compatible
- RoHS compliant

APPLICATIONS

- Smart meter
- Industrial remote control
- ISM band equipment
- Zigbee device
- ISM band equipment

ORDERING INFORMATION

All part numbers are identified by the series, packing type, material, size, antenna type, working frequency and packing quantity.

PART NUMBER

ANT 1204 L L05 R 0915A
 (1) (2) (3) (4) (5) (6)

(1) PRODUCT

ANT = Antenna

(2) SIZE

1204= 12 × 4 mm

(3) ANTENNA TYPE

L,F,A = Chip Antenna

(4) SERIAL NO.

L05

(5) PACKING STYLE

R = Tape and Reel

(6) WORKING FREQUENCY

0915 =0.915GHz

PHYCOMP CTC

CAN4311759050911K

I2NC

431175905091

SPECIFICATION

Table 1

DESCRIPTION	VALUE
Centre Frequency	915 MHz
Bandwidth	20 MHz (Typ.)
VSWR	2.0 Max.
Polarization	Linear
Azimuth Beamwidth	Omni-directional
Peak Gain	3.32 dBi (Typ.)
Impedance	50 Ω
Operating Temperature	-40 ~ 105 °C
Maximum Power	1 W
Termination	Ni / Sn (Environmentally-Friendly Leadless)
Resistance to Soldering Heats	260°C , 10sec.

NOTE

I. The specification is defined on Yageo evaluation board

DIMENSIONS

Table 2 Machinical Dimension

	DIMENSION
L (mm)	12.1 ±0.20
W (mm)	4.10 ±0.20
T (mm)	1.60 ±0.20
F (mm)	0.85 ±0.35

OUTLINES

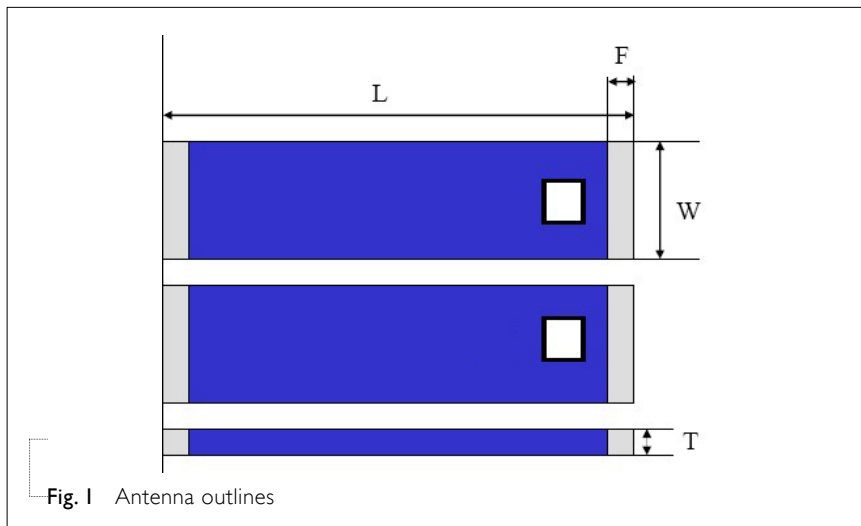


Fig. 1 Antenna outlines

Table 3 Termination configuration

TERMINAL NAME	FUNCTION
W	Feeding Point
L	Soldering Point

REFERENCE DESIGN OF EVALUATION BOARD

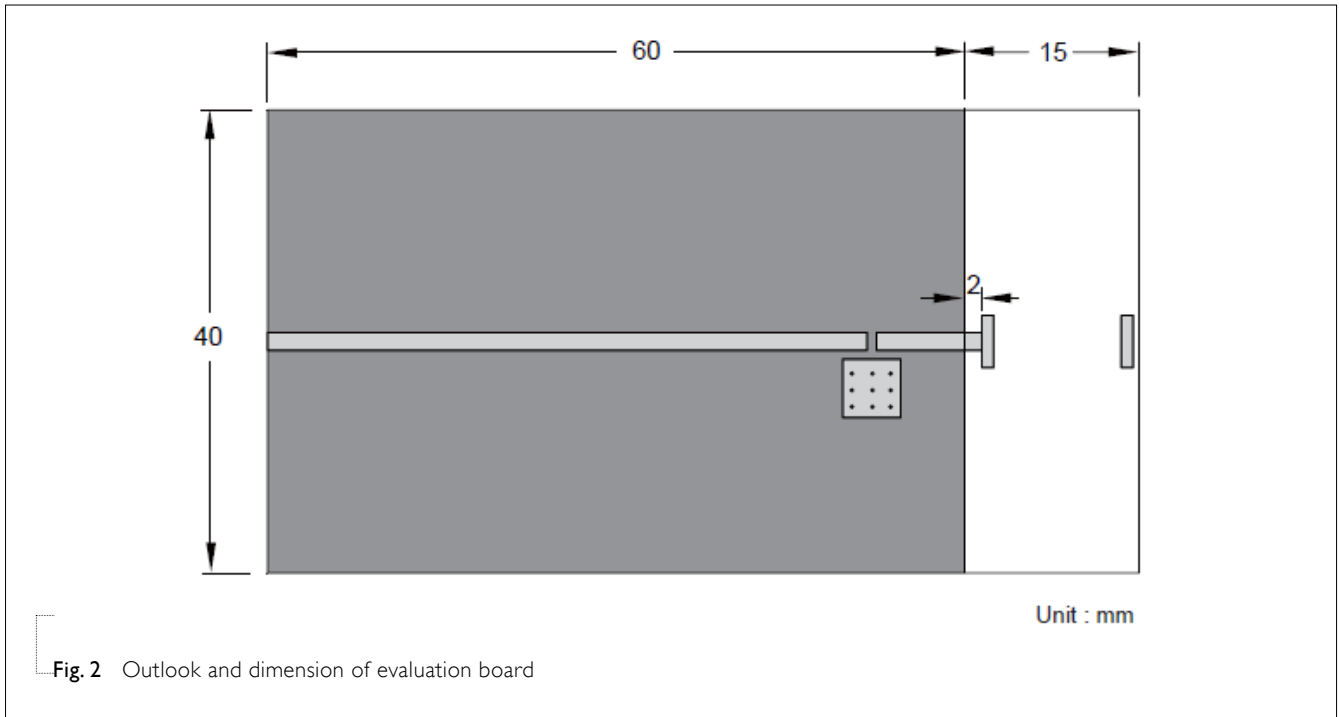


Fig. 2 Outlook and dimension of evaluation board

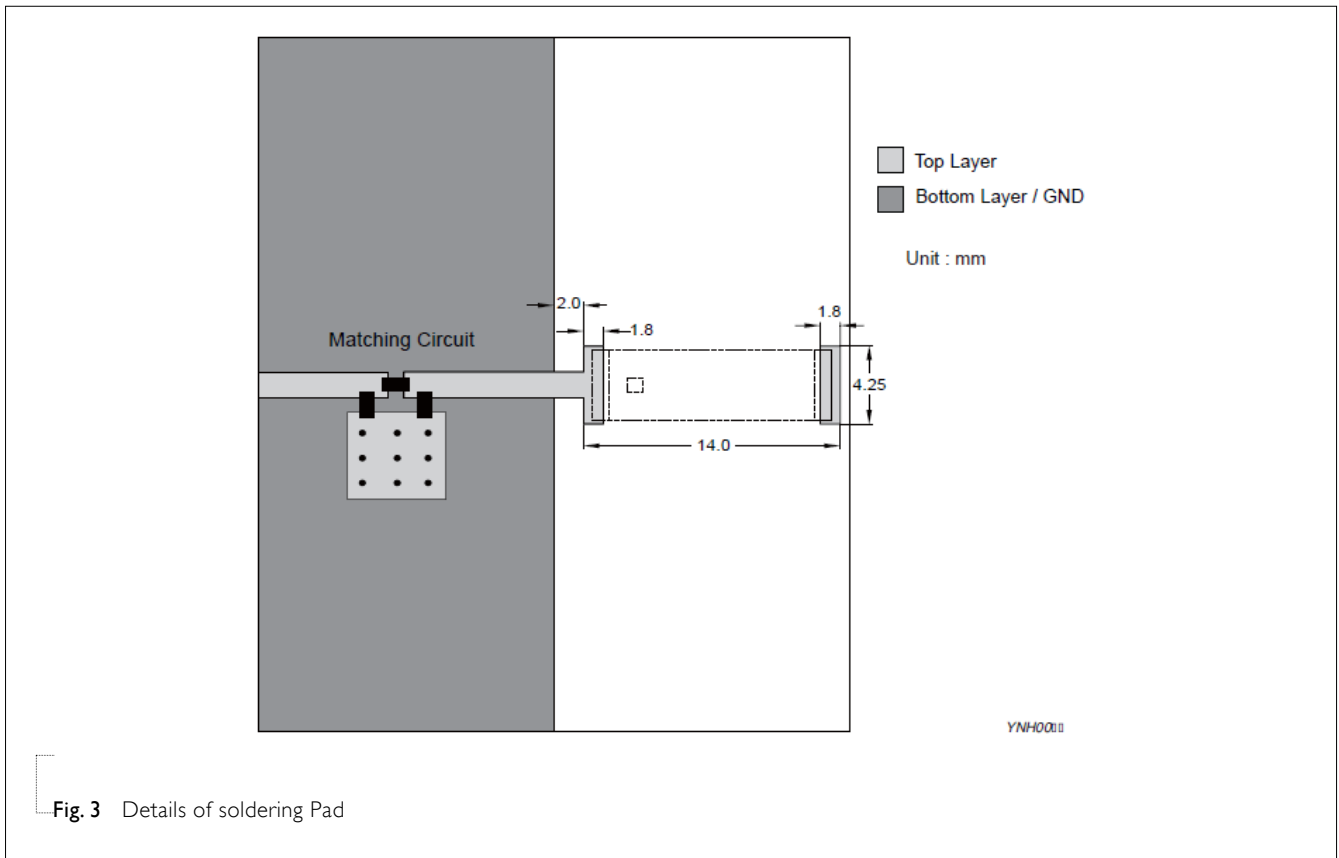
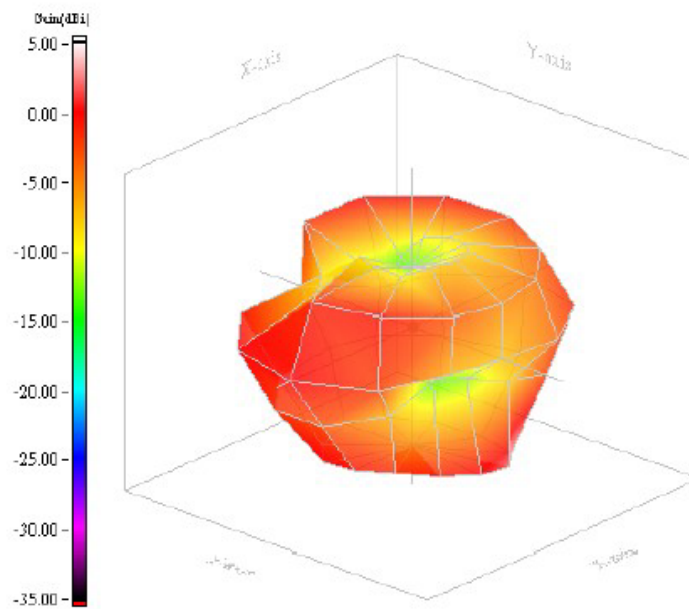


Fig. 3 Details of soldering Pad

ELECTRICAL PERFORMANCES



Fig. 4 Return loss



Frequency= 915 MHz
 Max gain = 3.32dBi, at (150,180)
 MEG (mean effective gain)= -3.11 dBi
 Directivity (dB) = 5.92
 Efficiency = -2.60dB, 55.02 %

Fig. 5 Radiation pattern

REVISION HISTORY

REVISION	DATE	CHANGE NOTIFICATION	DESCRIPTION
Version 0	May 29, 2013	-	- New data sheet for SMD type antenna, 915 MHz application, I204 series.

Данный компонент на территории Российской Федерации

Вы можете приобрести в компании MosChip.

Для оперативного оформления запроса Вам необходимо перейти по данной ссылке:

<http://moschip.ru/get-element>

Вы можете разместить у нас заказ для любого Вашего проекта, будь то серийное производство или разработка единичного прибора.

В нашем ассортименте представлены ведущие мировые производители активных и пассивных электронных компонентов.

Нашей специализацией является поставка электронной компонентной базы двойного назначения, продукции таких производителей как XILINX, Intel (ex.ALTERA), Vicor, Microchip, Texas Instruments, Analog Devices, Mini-Circuits, Amphenol, Glenair.

Сотрудничество с глобальными дистрибьюторами электронных компонентов, предоставляет возможность заказывать и получать с международных складов практически любой перечень компонентов в оптимальные для Вас сроки.

На всех этапах разработки и производства наши партнеры могут получить квалифицированную поддержку опытных инженеров.

Система менеджмента качества компании отвечает требованиям в соответствии с ГОСТ Р ИСО 9001, ГОСТ РВ 0015-002 и ЭС РД 009

Офис по работе с юридическими лицами:

105318, г.Москва, ул.Щербаковская д.3, офис 1107, 1118, ДЦ «Щербаковский»

Телефон: +7 495 668-12-70 (многоканальный)

Факс: +7 495 668-12-70 (доб.304)

E-mail: info@moschip.ru

Skype отдела продаж:

moschip.ru

moschip.ru_4

moschip.ru_6

moschip.ru_9