THIS DRAWING IS UNPUBLISHED. RELEASED FOR PUBLICATION – ,– .
© COPYRIGHT – By – ALL RIGHTS RESERVED.

LOC	DIST
H	—

REVISIONS

P	LTR	DESCRIPTION	DATE	DWN	APVD
	F	REVISED PER ECO–15–006790	06MAY2015	AP	RP

P.C.B. HOLE DIM. ACTION PIN
DRILLED HOLE :1,15 ±0,025 mm
FIN. HOLE :0,94 to 1,09 mm
AFTER REFLOW :0.91 to 1,09 mm
Cu–thks :0,025 to 0,075 mm
Sn–thks :0,004 to 0,010 mm

REFERENCE FAMILY DRAWING 650473 FOR ALL TYPE C HEADER OFFERINGS

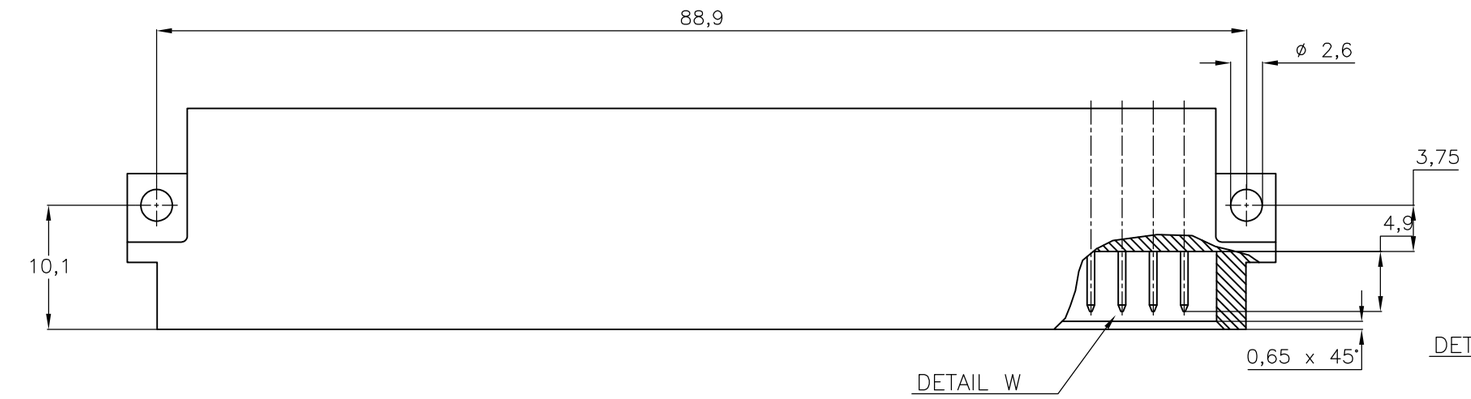

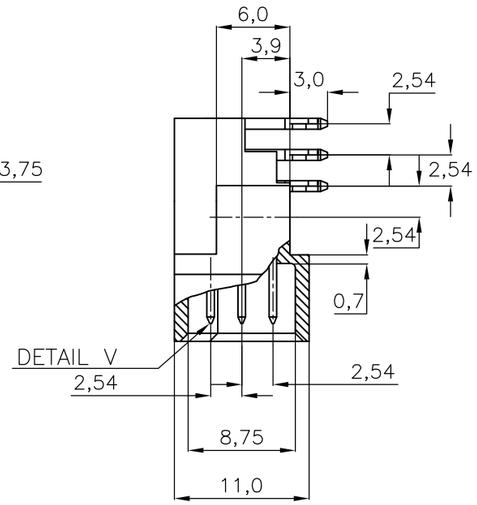

DETAIL W

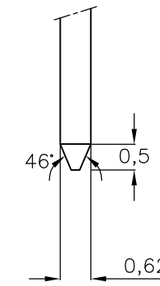

DETAIL V

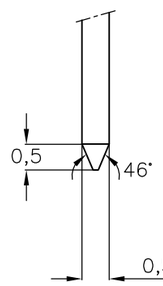

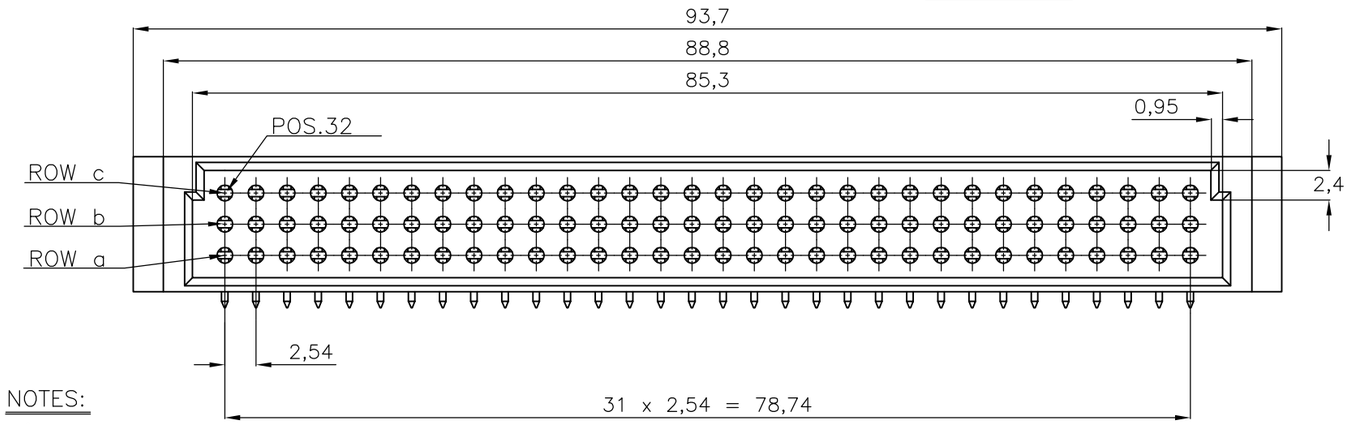

ROW																															
c	X	X	X	X	X	X	X	X	X	X	X	X	X	X	X	X	X	X	X	X	X	X	X	X	X	X	X	X	X	X	X
b	X	X	X	X	X	X	X	X	X	X	X	X	X	X	X	X	X	X	X	X	X	X	X	X	X	X	X	X	X	X	X
a	X	X	X	X	X	X	X	X	X	X	X	X	X	X	X	X	X	X	X	X	X	X	X	X	X	X	X	X	X	X	X
POS	32	31	30	29	28	27	26	25	24	23	22	21	20	19	18	17	16	15	14	13	12	11	10	9	8	7	6	5	4	3	2	1

AN ASTERISK ,,X'' DENOTES A CONTACT.

OBSOLETE	SEE NOTE 2	SEE NOTE 1	~~215605–9~~
OBSOLETE	SEE NOTE 2	SEE NOTE 1	~~215605–8~~
OBSOLETE	SEE NOTE 2	SEE NOTE 1	~~215605–7~~
	SEE NOTE 2	SEE NOTE 1	215605–4
	SEE NOTE 2	SEE NOTE 1	215605–1
	SEE NOTE	MATERIAL	PARTNUMBER

NOTES:

1. MATERIAL:
   –HOUSING: THERMOPL.POLYESTER
   COLOUR : GREY
   –CONTACTS: PHOSPHORBRONZE
2. PLATING CONTACT :
   –1 : 1,25 µm Au OVER 1,25 µm Ni AT CONNECTOR MATING SIDE.
   2,54 µm Sn OVER 1,25 µm Ni AT ACTION–PIN AREA.
   –4 : 0,8µm Au OVER 1,25 µm Ni AT CONTACT AREA.
   2,54 µm Sn OVER 1,25 µm Ni AT ACTION–PIN AREA.
   –7 : 2,0 µm Au OVER 1,25 µm Ni AT CONNECTOR MATING SIDE.
   2,54 µm Sn OVER 1,25 µm Ni AT ACTION–PIN AREA.
   –8 : 0,4µm Au OVER 1,25 µm Ni AT CONNECTOR MATING SIDE.
   2,54 µm Sn OVER 1,25 µm Ni AT ACTION–PIN AREA.
   –9 : SAME AS –4 EXCEPT WITHOUT Sn

THIS DRAWING IS A CONTROLLED DOCUMENT.

DIMENSIONS: mm

TOLERANCES UNLESS OTHERWISE SPECIFIED:
0 PLC ± –
1 PLC ± –
2 PLC ± –
3 PLC ± –
4 PLC ± –
ANGLES ± RG

MATERIAL –
FINISH –

DWN R.v.LOKVEN 16DEC86
CHK J.GIBBELS –
APVD – –
PRODUCT SPEC —
APPLICATION SPEC —
WEIGHT —

TE Connectivity

NAME
96 POS. DIN 41612 TYPE C–MALE CONN.
WITH ACTION PIN FOR 1,6 P.C.B. THK'S

SIZE	CAGE CODE	DRAWING NO	RESTRICTED TO
A3	00779	C–215605	—

CUSTOMER DRAWING | SCALE NTS | SHEET 1 OF 1 | REV F

Общество с ограниченной ответственностью «МосЧип» ИНН 7719860671 / КПП 771901001
Адрес: 105318, г.Москва, ул.Щербаковская д.3, офис 1107

Данный компонент на территории Российской Федерации

Вы можете приобрести в компании MosChip.

Для оперативного оформления запроса Вам необходимо перейти по данной ссылке:

http://moschip.ru/get-element

Вы можете разместить у нас заказ для любого Вашего проекта, будь то серийное производство или разработка единичного прибора.

В нашем ассортименте представлены ведущие мировые производители активных и пассивных электронных компонентов.

Нашей специализацией является поставка электронной компонентной базы двойного назначения, продукции таких производителей как XILINX, Intel (ex.ALTERA), Vicor, Microchip, Texas Instruments, Analog Devices, Mini-Circuits, Amphenol, Glenair.

Сотрудничество с глобальными дистрибьюторами электронных компонентов, предоставляет возможность заказывать и получать с международных складов практически любой перечень компонентов в оптимальные для Вас сроки.

На всех этапах разработки и производства наши партнеры могут получить квалифицированную поддержку опытных инженеров.

Система менеджмента качества компании отвечает требованиям в соответствии с ГОСТ Р ИСО 9001, ГОСТ РВ 0015-002 и ЭС РД 009

Офис по работе с юридическими лицами:

105318, г.Москва, ул.Щербаковская д.3, офис 1107, 1118, ДЦ «Щербаковский»

Телефон: +7 495 668-12-70 (многоканальный)

Факс: +7 495 668-12-70 (доб.304)

E-mail: info@moschip.ru

Skype отдела продаж:
moschip.ru
moschip.ru_4
moschip.ru_6
moschip.ru_9