SYMBOL DEFINITION		MISSING SYMBOLS
A DIMENSION WITHOUT AN INSPECTION REPORT SYMBOL (□) DOES NOT REQUIRE INSPECTION. IT MAY BE CONTROLLED ON THE INDIVIDUAL COMPONENT DRAWING.	TOTAL NO OF INSPECTIONS REQUIRED: 48	32 35-44
	LAST NO. USED: 51	

DRG STATUS DATE	STS	REV	N/P	CHG	ZONE	REVISION HISTORY	AUTH	DR	APVD1	APVD2
21MY99	R	01	-	-		CLEARED REV COL & 15354670 - RELEASED	990205	AKS	RMM	EH
23AU99	R	02	-	-		15354670 - REVISED MAT'L SPEC	196609	KBD	KBD	EJH
13SE99	R	03	-	-		15354670 - REVISED MAT'L SPEC	196680	MAC	MAC	EJH
06DC99	R	04	-	-		15354670 - CORRECTED REVISION LEVEL	197402	MAC	MAC	EJH
26JA00	R	05	-	-		15354670 - UPDATED PDM ATTRIBUTES	198517	MAB	MAB	EJH
10AU01	R	06	-	-		15418340 - RELEASED, 12103514-16 ADDED "TYPE" COLUMN TO CHART	212640	EES	JLD	RAP
26MR04	R	07	-	-		ALL PARTS - REVISED "*" REFERENCE TO NOTE 2	253370	CCV	JAA	RAP
24AU05	R	08	-	-		13539139 - RELEASED; ALL PARTS - REVISED MAT'L SPEC TO LATEST M-SPEC STANDARD	271323	RH	RH	WM
12AP07	R	09	-	-		13629796 - RELEASED	401003	GE	GE	SM
17SE07	R	10	-	-		UPDATED PDM ATTRIBUTES	402377	WM	WM	MCR

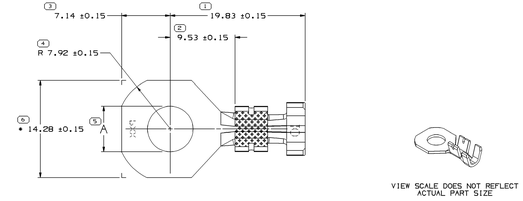

TYPE 201

12103512	B3	-	1.024 X 26.97	M39649155 210 GILDING 3/4 HD SN PLTD	6.7
PART NO	REV	N/P	STATUS	MAT'L SIZE	MATERIAL SPECIFICATION
PLATED					ø A ±0.1

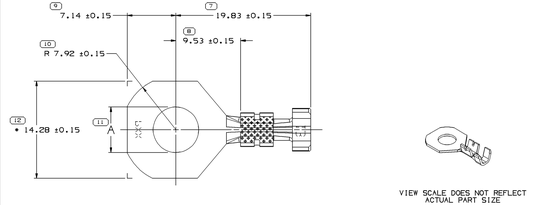

TYPE 202

12103513	B3	-	0.813 X 26.97	M39649129 210 GILDING 3/4 HD SN PLTD	6.7
PART NO	REV	N/P	STATUS	MAT'L SIZE	MATERIAL SPECIFICATION
PLATED					ø A ±0.1

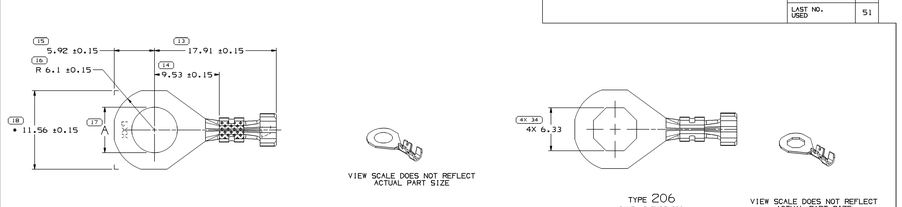

TYPE 206
SAME AS TYPE 203 EXCEPT AS SHOWN

TYPE 203

13539139	01	-	0.645 X 23.83	M39649097 210 GILDING 3/4 HD SN PLTD	-	206
15418340	01	AB	0.645 X 23.83	M39649097 210 GILDING 3/4 HD SN PLTD	-	206
12103516	B4	-	0.645 X 23.83	M39649097 210 GILDING 3/4 HD SN PLTD	4.3	203
12103515	B4	-	0.645 X 23.83	M39649097 210 GILDING 3/4 HD SN PLTD	5.4	203
12103514	B4	-	0.645 X 23.83	M39649097 210 GILDING 3/4 HD SN PLTD	6.7	203
PART NO	REV	N/P	STATUS	MAT'L SIZE	MATERIAL SPECIFICATION	ø A ±0.1 / TYPE
PLATED						

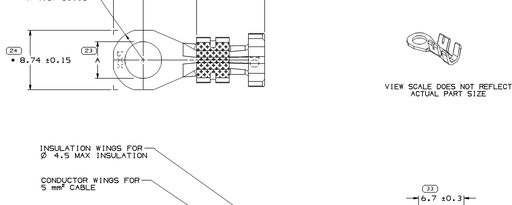

TYPE 204

12103518	B3	-	1.024 X 22.22	M39649152 210 GILDING 3/4 HD SN PLTD	4.3
12103517	B3	-	1.024 X 22.22	M39649152 210 GILDING 3/4 HD SN PLTD	5.4
PART NO	REV	N/P	STATUS	MAT'L SIZE	MATERIAL SPECIFICATION
PLATED					ø A ±0.1

DRAWING NUMBER					
12103500					
SIZE	SCALE	FRAME	SHEET	NOTES	REV	SKP
A1x3	5:1	2 OF 2	2 OF	R	10	-

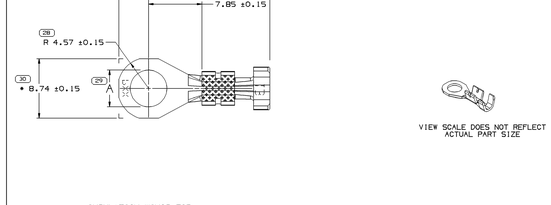

TYPE 205

15354670	03	AD	0.813 X 22.22	M37201124 C171 1/4 HT SN PLTD	5.4
12103520	B3	-	0.813 X 22.22	M39649124 210 GILDING 3/4 HD SN PLTD	4.3
12103519	B3	-	0.813 X 22.22	M39649124 210 GILDING 3/4 HD SN PLTD	5.4
PART NO	REV	N/P	STATUS	MAT'L SIZE	MATERIAL SPECIFICATION
PLATED					ø A ±0.1

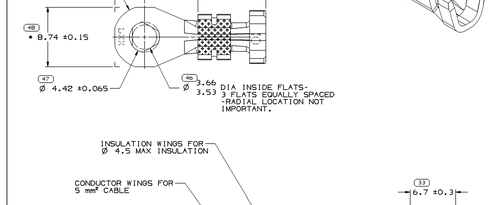

TYPE 206

13629796	01	AA	1.024 X 22.22	M39649152 210 GILDING 3/4 HD SN PLTD	5.4
PART NO	REV	N/P	STATUS	MAT'L SIZE	MATERIAL SPECIFICATION
PLATED					

NOTES

1. UNLESS OTHERWISE SPECIFIED AND/OR INDICATED: DIMENSIONS ARE TO FACE OF VIEW SHOWN AND AUTOMATICALLY ROUNDED BY COMPUTER FOR INSPECTION. (SEE MATH MODEL FOR PRECISE DIMENSIONS.) FOR ALL OTHER DIMENSIONS NOT SHOWN BUT REQUIRED FOR TOOL BUILD, SEE MATH MODEL FOR PRECISE TOOL PATH DATA.
2. "*" INDICATES DIMENSIONS MADE AT CUT-OFF AND CRIMP DIE.
3. TYPE 206, PN 13629796 UTILIZES FEATURE TO RETAIN SCREW OF M4-0.7mm OR EQUIVALENT.

4.3	M4	#8
5.4	M5	#10
6.7	M6	1/4"
ø A	METRIC	STANDARD
SCREW SIZE		

(33) PROCESS SENSITIVE DIMENSION	
DIMENSIONS ENCLOSED IN () INDICATE REFERENCE DIMENSIONS AND NO TOLERANCE ACTUALS ARE EXTRA (TAKE)	
DIMENSIONAL TOLERANCE (UNL)	DECIMAL PLACES
1 PLACE	±.1
2 PLACE	±.02
3 PLACE	±.005
TOLERANCE UNLESS OTHERWISE SPECIFIED	
ANGULAR TOLERANCE ±0°	

THIRD ANGLE PROJECTION

DO NOT SCALE

USE MATH DATA

UNLESS OTHERWISE SPECIFIED
THIS DRAWING IS IN ACCORDANCE WITH ASME Y14.5M-1994 AS MODIFIED BY THE DELPHI DIMENSIONING STANDARD DELPHI-DS-100 (REF ISO 1101, ISO 8015, ISO 14405 STANDARDS AND RELATED SUBPARTS ONLY UNL. SPEC A-DIMENSIONS FORM 2) DIMENSIONS ARE TO BE MEASURED AT 20°C (68°F) UNLESS OTHERWISE SPECIFIED. DO NOT DEVIATE FROM THE DRAWING WITHOUT AUTHORIZATION OF DELPHI. DELPHI RESERVES THE RIGHT TO REJECT ANY PRODUCT NOT MEETING THE DRAWING REQUIREMENTS OR DEVELOPED BY DELPHI PROTOTYPING OR SAMPLE APPROVAL.
ALL DIMENSIONS ARE IN MILLIMETERS

REFERENCE

PDM TYPE: PART DRAWING
STYLE
VOLUME (CUT)
SYSTEM CODE

		DATE
DRF		
APVD1	S. LIMON A.	08JA97
APVD2	R. RAMOS S.	08JA97
APVD3	ROBERT LAIRD	01MY97
APVD4		
APVD5		

SUBSTANCES OF CONCERN: NO RECYCLED CONTENT PER DELPHI (PHP02)

MATERIAL: SEE CHART

DRAWING NAME: TAXI TERM RING

DRAWING NUMBER: 12103500

SIZE	SCALE	FRAME	SHEET	NOTES	REV	SKP
A1x3	5:1	1 OF 2	2 OF	R	10	-

DELPHI
DELPHI PACKARD ELECTRICAL/ELECTRONIC ARCHITECTURE
WARREN, OH

ISI03200

Общество с ограниченной ответственностью «МосЧип» ИНН 7719860671 / КПП 771901001
Адрес: 105318, г.Москва, ул.Щербаковская д.3, офис 1107

Данный компонент на территории Российской Федерации

Вы можете приобрести в компании MosChip.

Для оперативного оформления запроса Вам необходимо перейти по данной ссылке:

http://moschip.ru/get-element

Вы можете разместить у нас заказ для любого Вашего проекта, будь то серийное производство или разработка единичного прибора.

В нашем ассортименте представлены ведущие мировые производители активных и пассивных электронных компонентов.

Нашей специализацией является поставка электронной компонентной базы двойного назначения, продукции таких производителей как XILINX, Intel (ex.ALTERA), Vicor, Microchip, Texas Instruments, Analog Devices, Mini-Circuits, Amphenol, Glenair.

Сотрудничество с глобальными дистрибьюторами электронных компонентов, предоставляет возможность заказывать и получать с международных складов практически любой перечень компонентов в оптимальные для Вас сроки.

На всех этапах разработки и производства наши партнеры могут получить квалифицированную поддержку опытных инженеров.

Система менеджмента качества компании отвечает требованиям в соответствии с ГОСТ Р ИСО 9001, ГОСТ РВ 0015-002 и ЭС РД 009

Офис по работе с юридическими лицами:

105318, г.Москва, ул.Щербаковская д.3, офис 1107, 1118, ДЦ «Щербаковский»

Телефон: +7 495 668-12-70 (многоканальный)

Факс: +7 495 668-12-70 (доб.304)

E-mail: info@moschip.ru

Skype отдела продаж:
moschip.ru
moschip.ru_4
moschip.ru_6
moschip.ru_9