



0910 ASL 410

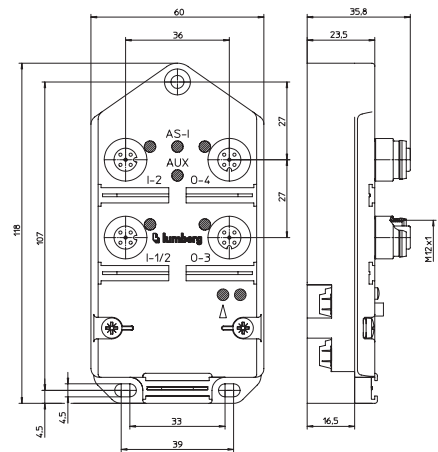


## AS-Interface Module with 2-Digital Inputs and 2-Digital Outputs

### 2 IN / 2 OUT

AS-Interface flat cable module with 2 digital inputs to connect standard sensors and 2 digital outputs to connect standard actuators, combined M12 socket, infrared interface for the addressing.

- Version 2.1 -







### Bit Assignment

Bit	-	-	-	-	3	2	1	0
<b>M12 Input</b>								
Byte 0	-	-	-	-	-	-	I-2	I-1/2
<b>M12 Output</b>								
Byte 0	-	-	-	-	0-4	0-3	-	-

### Diagnostic Indication

LED	Indication	Condition
0-1..4 / 0-3..4	yellow	channel status
U-AS-i	green	AS-Interface power supply active
AUX	green	actuator supply active
FID	red	communication error
	red flashing	periphery error (actuator short circuit)

### Pin Assignments

Input 1 M12	Input 2 M12	Output 3 M12	Output 4 M12
 1 = +24 V 2 = IN 2 3 = GND (0 V) 4 = IN 1 5 = earth	 1 = +24 V 2 = n.c. 3 = GND (0 V) 4 = IN 2 5 = earth	 1 = n.c. 2 = n.c. 3 = GND (0 V) 4 = OUT 3 5 = earth	 1 = n.c. 2 = n.c. 3 = GND (0 V) 4 = OUT 4 5 = earth

The connection to earth for the inputs and outputs is implemented via the earthing contacts at the fastening holes.



Be Certain with Belden

## AS-Interface Module with 2-Digital Inputs and 2-Digital Outputs

0910 ASL 410

### Technical Data

#### Environmental

Degree of protection	IP 67
Operating temperature range	-25°C (-13°F) to +80°C (+176°F)
Weight	200 g
Housing material	PUR

#### Bus system

AS-Interface profile	<b>AS-Interface Version 2.1</b>
I/O configuration	S 3.F.E
ID code	3 hex
ID2 code (extended ID-code)	F hex
Support A/B addressing	E hex
	no

#### Electronics power supply

Rated voltage	<b>AS-Interface</b>
Voltage range	AS-Interface net
Power consumption	26.5–31.6 V DC
Reverse polarity protection	max. 250 mA
Indication	yes
	LED green

#### Input power supply

Voltage range (AS-Interface net)	17–30 V
Total current of all sensors	max. 200 mA
Short circuit-proof	yes

#### Inputs

Rated input voltage	<b>Type 2 acc. to IEC 61131-2</b>
Signal state "1"	24 V DC
Signal state "0"	Us > 11 V / Is > 6 mA
Input current at 24 V	Is < 2 mA
Input circuit	15 mA
Number of digital channels	p-switching
Channel status indicator	2
	LED yellow per channel

#### Output power supply

Rated voltage	<b>AUX</b>
Voltage range	24 V DC
Potential separation	10–30 V
Reverse polarity protection	present
Indication	yes/electronic
	LED green

#### Outputs

Rated output current	<b>Type 2 A acc. to IEC 61131-2</b>
Short circuit-proof	2 A per channel
Max. output current	yes
Overload-proof	4 A per module
Number of digital channels	yes
Channel type N.O.	2
Channel status indicator	p-switching
	LED yellow per channel

#### Diagnostic

Indication	LED red
------------	---------

#### Included in delivery / Accessories

Dust covers M12	2 pieces
Attachable label	10 pieces

#### Note

The input channels are connected together. That allows a greater connection flexibility (see pin assignment). In case of connection of a two-channel sensor to input socket 1 a further sensor must not be plugged to input socket 2 respectively due to the Y wiring of the inputs.

### Part Number

0910 ASL 410



The application of these products in harsh environments should always be checked before use. Specifications subject to alteration.

## Данный компонент на территории Российской Федерации

### Вы можете приобрести в компании MosChip.

Для оперативного оформления запроса Вам необходимо перейти по данной ссылке:

<http://moschip.ru/get-element>

Вы можете разместить у нас заказ для любого Вашего проекта, будь то серийное производство или разработка единичного прибора.

В нашем ассортименте представлены ведущие мировые производители активных и пассивных электронных компонентов.

Нашей специализацией является поставка электронной компонентной базы двойного назначения, продукции таких производителей как XILINX, Intel (ex.ALTERA), Vicor, Microchip, Texas Instruments, Analog Devices, Mini-Circuits, Amphenol, Glenair.

Сотрудничество с глобальными дистрибьюторами электронных компонентов, предоставляет возможность заказывать и получать с международных складов практически любой перечень компонентов в оптимальные для Вас сроки.

На всех этапах разработки и производства наши партнеры могут получить квалифицированную поддержку опытных инженеров.

Система менеджмента качества компании отвечает требованиям в соответствии с ГОСТ Р ИСО 9001, ГОСТ РВ 0015-002 и ЭС РД 009

### Офис по работе с юридическими лицами:

105318, г.Москва, ул.Щербаковская д.3, офис 1107, 1118, ДЦ «Щербаковский»

Телефон: +7 495 668-12-70 (многоканальный)

Факс: +7 495 668-12-70 (доб.304)

E-mail: [info@moschip.ru](mailto:info@moschip.ru)

Skype отдела продаж:

moschip.ru

moschip.ru\_4

moschip.ru\_6

moschip.ru\_9