THIS DRAWING IS UNPUBLISHED. RELEASED FOR PUBLICATION -,- .
© COPYRIGHT 2016 Tyco Electronics Japan G.K. ALL RIGHTS RESERVED.

REVISIONS 変更

P	LTR	DESCRIPTION	DATE	DWN	APVD
	D4	OBSOLETE 3--1 ECR-16-003021	16AUG16	KF	HY

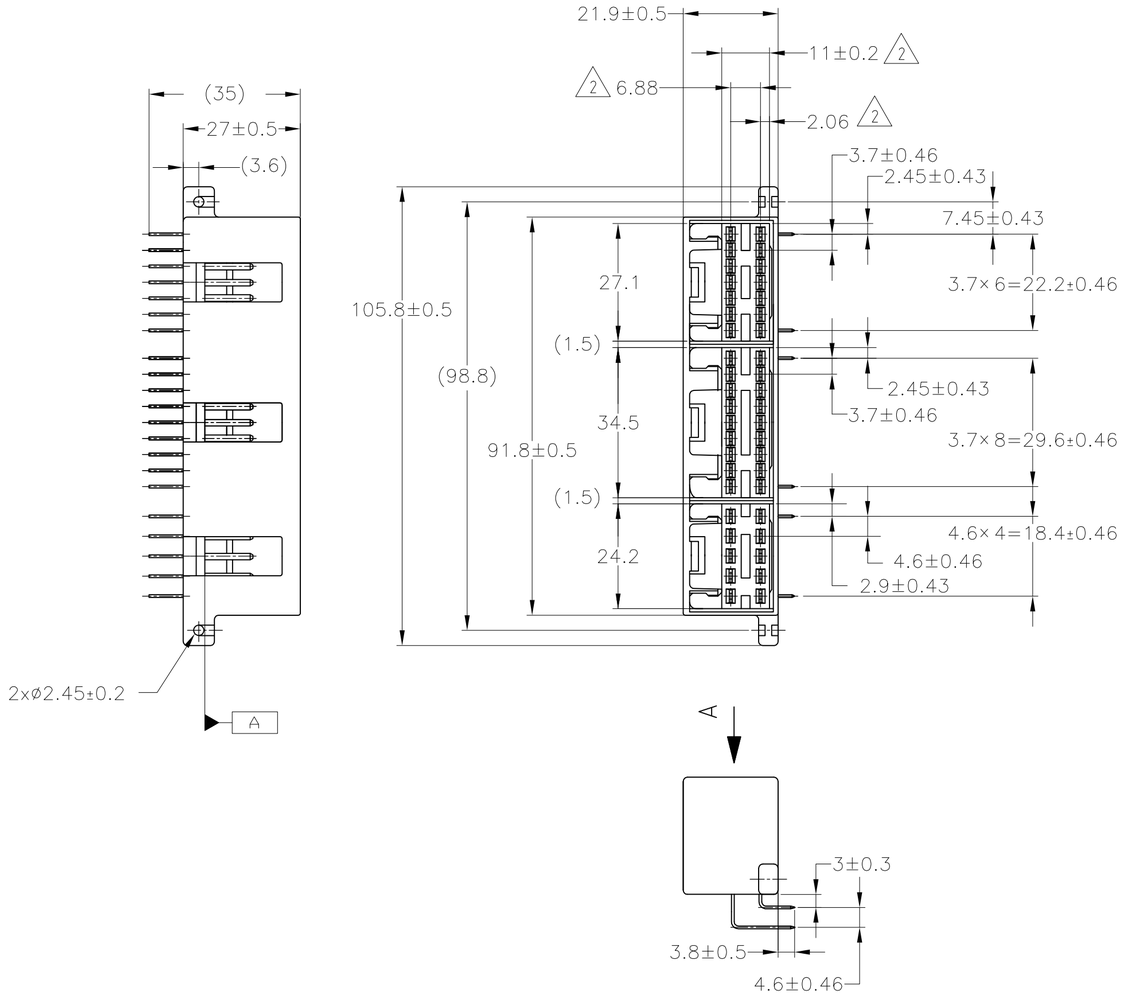

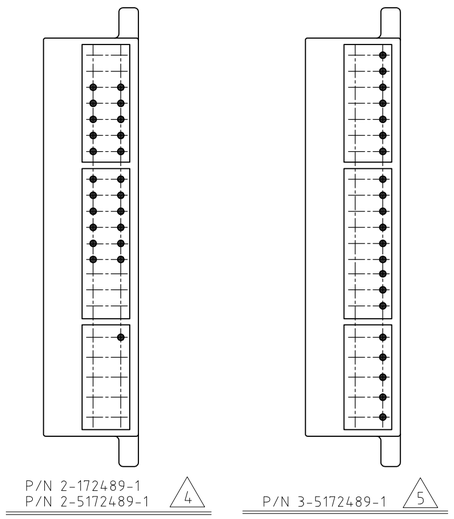

VIEW FROM "A" DIRECTION
(LAYOUT OF GOLD PL.CONTACT)
（A矢印方向から見た金めっきコンタクト配置図）
GOLD PL. CONTACT

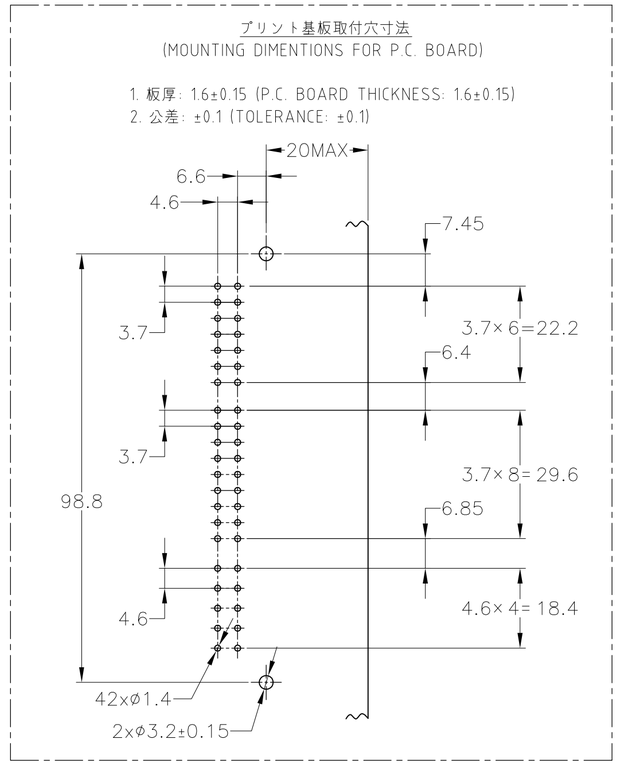

1. THE MATING COUNTERPART P/N:
   10POSITION:172315
   14POSITION:172354
   18POSITION:172316
2. TO BE MEASURED WITHIN 2mm FROM A
3. SOLDERING AFTER MOUNTING P.C.BOARD, SECURE BY USING M3, PAN HEAD TAPPING SCREW PER JIS B1115 (CLASS 1).

1. 嵌合する相手ハウジング型番：
   10極:172315
   14極:172354
   18極:172316
2. A 面より2mmの範囲で測定のこと
3. プリント基板への取付はM3のタッピンネジ(JIS B1115 1種)で締付けた後、はんだ付けをする

	SOLDERING SIDE 半田付け部	CONTACT SIDE 接触部側	MATERIAL 材料	COLOR 色	PART NUMBER 製品型番
	CONTACT FINISH コンタクト仕上				
	SELECTIVE TIN (MATTE) / PRE-TIN × 19	SELECTIVE GOLD × 23	PBT G.F.	NATURAL 自然色	4 2-5172489-1
	SELECTIVE TIN (MATTE) / PRE-TIN × 21	SELECTIVE GOLD × 21	PBT G.F.	NATURAL 自然色	5 3-5172489-1
	SELECTIVE TIN (MATTE)	SELECTIVE GOLD x 42	PBT G.F.	YELLOW 黄色	1-5172489-7
	SELECTIVE TIN (MATTE)	SELECTIVE GOLD x 42	PBT G.F.	GRAY 灰色	1-5172489-6
OBSOLETE	TIN-LEAD / PRE-TIN × 21	SELECTIVE GOLD × 21	PBT G.F.	NATURAL 自然色	5 3-172489-1
	TIN-LEAD / PRE-TIN × 19	SELECTIVE GOLD × 23	PBT G.F.	NATURAL 自然色	4 2-172489-1
	TIN-LEAD	SELECTIVE GOLD x 42	PBT G.F.	YELLOW 黄色	1-172489-7
	TIN-LEAD	SELECTIVE GOLD x 42	PBT G.F.	GRAY 灰色	1-172489-6
	PRE-TIN × 42		PBT G.F.	YELLOW 黄色	172489-7
OBSOLETE	PRE-TIN × 42		PBT G.F.	GRAY 灰色	172489-6

THIS DRAWING IS A CONTROLLED DOCUMENT.

TOLERANCES UNLESS OTHERWISE SPECIFIED 一般公差
10₀₂ : ±0.2
30₀₂ > 10 : ±0.25
100₀₂ > 30 : ±0.3
ANGLE : 3°

DIMENSIONS: 単位：耗 mm

TOLERANCES UNLESS OTHERWISE SPECIFIED: 一般公差
0 PLC ± –
1 PLC ± –
2 PLC ± –
3 PLC ± –
4 PLC ± –
ANGLES ± –

MATERIAL 材料: TAB CONTACT:BRASS HOUSING:PBT

FINISH 仕上: SEE TABLE

DWN S.FUJITA 17JUL08
CHK T.SHINOHARA 22JUL08
APVD K.BETSUI 22JUL08
PRODUCT SPEC 製品規格 —
APPLICATION SPEC 取付適用規格 —
WEIGHT 34.4 g

TE Connectivity

NAME 名称: 42POSITION CAP HOUSING ASSY PULSE LOCK CONNECTOR

SIZE A2 | CAGE CODE 00779 | DRAWING NO 番号 C-172489 | RESTRICTED TO —

CUSTOMER DRAWING | SCALE 尺度 1:1 | SHEET 1 OF 1 | REV D4

172489

Общество с ограниченной ответственностью «МосЧип» ИНН 7719860671 / КПП 771901001
Адрес: 105318, г.Москва, ул.Щербаковская д.3, офис 1107

Данный компонент на территории Российской Федерации

Вы можете приобрести в компании MosChip.

Для оперативного оформления запроса Вам необходимо перейти по данной ссылке:

http://moschip.ru/get-element

Вы можете разместить у нас заказ для любого Вашего проекта, будь то серийное производство или разработка единичного прибора.

В нашем ассортименте представлены ведущие мировые производители активных и пассивных электронных компонентов.

Нашей специализацией является поставка электронной компонентной базы двойного назначения, продукции таких производителей как XILINX, Intel (ex.ALTERA), Vicor, Microchip, Texas Instruments, Analog Devices, Mini-Circuits, Amphenol, Glenair.

Сотрудничество с глобальными дистрибьюторами электронных компонентов, предоставляет возможность заказывать и получать с международных складов практически любой перечень компонентов в оптимальные для Вас сроки.

На всех этапах разработки и производства наши партнеры могут получить квалифицированную поддержку опытных инженеров.

Система менеджмента качества компании отвечает требованиям в соответствии с ГОСТ Р ИСО 9001, ГОСТ РВ 0015-002 и ЭС РД 009

Офис по работе с юридическими лицами:

105318, г.Москва, ул.Щербаковская д.3, офис 1107, 1118, ДЦ «Щербаковский»

Телефон: +7 495 668-12-70 (многоканальный)

Факс: +7 495 668-12-70 (доб.304)

E-mail: info@moschip.ru

Skype отдела продаж:
moschip.ru
moschip.ru_4
moschip.ru_6
moschip.ru_9