THIS DRAWING IS UNPUBLISHED. RELEASED FOR PUBLICATION 20
© COPYRIGHT 20 BY TYCO ELECTRONICS CORPORATION. ALL RIGHTS RESERVED.

PART NUMBER	REV	FIRST USED	POWER UNIT	FEED TYPE	DESCRIPTION
1855618-1	A	122500-1	LEADMAKER	POST FEED	CUTS CARRIER
1855618-2	A	565435-5	BENCH MODEL K	PRE FEED	CUTS CARRIER
1855618-3	A	354500-1	BENCH MODEL G	PRE FEED	CUTS CARRIER
1855618-6	A	122500-1	LEADMAKER	POST FEED	CONTINUOUS CARRIER
7-1855618-7	A	-	-	-	SPARE PARTS

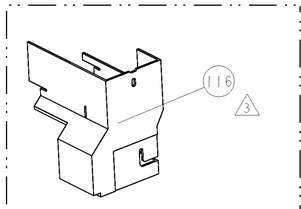

AMP-O-LECTRIC TERM GUARD

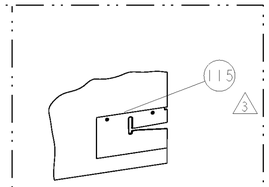

G TERMINATOR GUARD

TERMINAL NAME: CRIMP SOCKET & PIN

TE PN	SOURIAU	SOURIAU TERMINAL - TE CRIMP SPECS		
2113162	CF10SC18RF			
-	CF10PC18RF	CRIMP HEIGHT	WIRE SIZE	REF SETTING
-	-	1.27mm+.05/-.05[.050+.002/-.002]	20AWG or 0.6mm2	B7
-	-	1.14mm+.05/-.05[.045+.002/-.002]	22AWG or 0.35mm2	C2
-	-		-	-
-	-		-	-

CRIMP	SIZE	TYPE	RANGE
WIRE	1.40mm [.055]	O	20-22
INSUL	2.03mm [.080]	O	1.2-2.1mm

WIRE STRIP LENGTH	TERM APPL SPEC	FEED	APPLICATOR INSTRUCTIONS	SET UP GAGE
3.05-3.81	NONE	8.89	408-8040	458637-1

LOC A DIST 66

REVISIONS

P	LTR	DESCRIPTION	DATE	DWN	APVD
	A	RELEASED	04FEB2011	KS	TE

1. RECOMMENDED SPARE PARTS
2. GREASE LIGHTLY
3. GUARD MUST BE IN PLACE WHEN OPERATING APPLICATOR IN A BENCH MACHINE.
4. TERMINAL LUBRICANT IS RECOMMENDED.

*** WARNING**
ON INSTALLATION, SET WIRE DISC TO LARGEST WIRE SIZE SETTING. USE OF SETTINGS BELOW MIN. REQUIRED CRIMP HEIGHT SETTING WILL CAUSE DAMAGE TO CRIMP TOOLING.

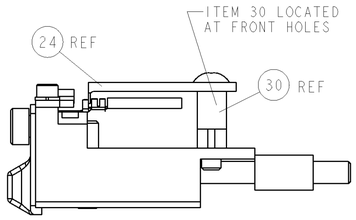

FEED TRACK POSITION GUIDE BY INS. BARREL

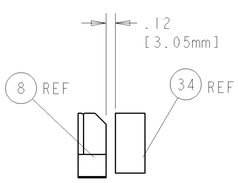

TERMINAL SUPPORT LOCATION

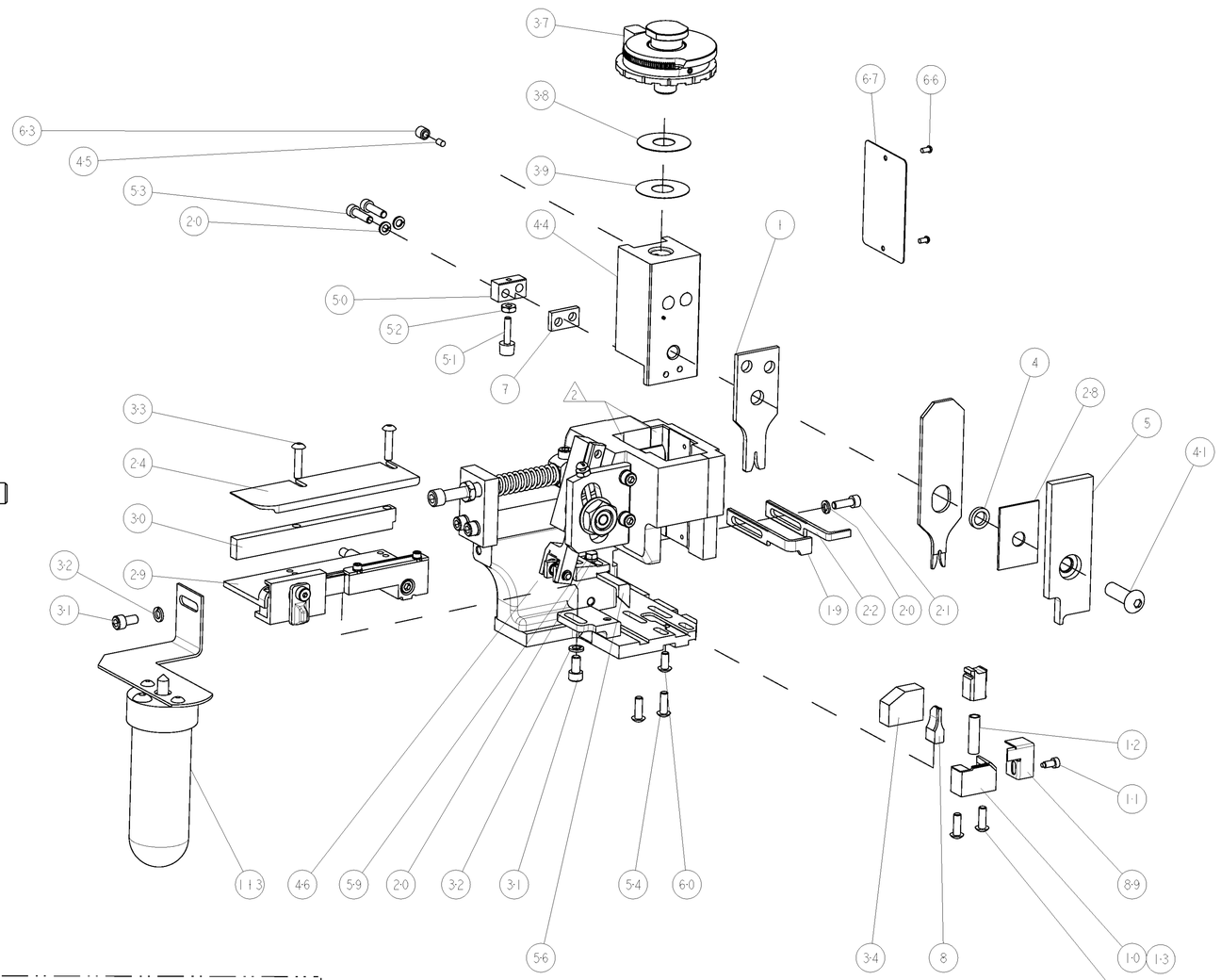

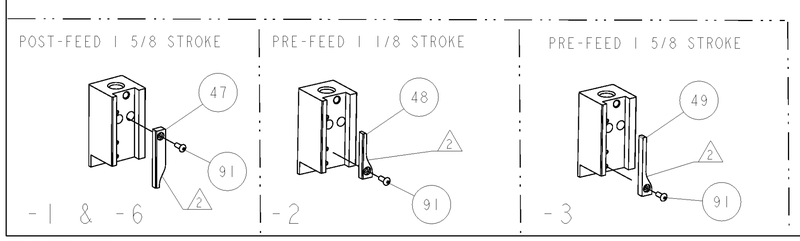

						-77	-6	-3	-2	-1	U/M	PART NO	DESCRIPTION	ITEM NO
											-	-		
3	-	-	-	REF	-	..						455749-1	GUARD WINDOW	116
3	-	-	REF	-	-	..						679532-1	INSERT, GUARD	115
	-	-	-	1	-	..						1-465184-0	LUBRICATOR ASSY	113
	-	1	1	1	1	-						1-21002-7	SCR, BTN SKT HD CAP 6-32 X .375	91
	-	1	1	1	1	-						318563-1	GUARD, FRONT CHIP	89
	-	1	1	1	1	-						4088040	SF APPL INST 408-8040	72
	-	1	1	1	1	-						217238-1	GENERAL INSTRUCTION PKG	71
	-	1	1	1	1	-						461264-5	PLATE, IDENTIFICATION	67
	-	2	2	2	2	-						21017-2	SCREW, DRIVE	66
	-	1	1	1	1	-						21009-2	SCR, SET, SELF LOCKING 1/4-20 X .250	63
	-	1	1	1	1	-						22733-8	SCR, BHSC, SELF-LOCKING, 8-32 X .375	60
	-	1	1	1	1	-						2-22603-0	SCR, HEX HD CAP 8-32 X .312	59
	-	1	1	1	1	-						458537-2	PAWL, FEED	56
	-	4	4	4	4	-						2-21002-2	SCR, BTN SKT HD CAP 8-32 X .500	54
	-	2	2	2	2	-						2-21000-8	SCR, SKT HD CAP 8-32 X .625	53
	-	1	1	1	1	-						21018-5	NUT, HEX, REG 6-32	52
	-	1	1	1	1	-						811242-2	BUMPER, HOLD DOWN	51
	-	1	1	1	1	-						690753-1	SPACER, TONKER	50
	-	-	1	-	-	..						690602-6	CAM, PRE FEED, 1 5/8	49
	-	-	-	1	-	..						690602-5	CAM, PRE FEED, 1 1/8	48
	-	1	-	-	1	-						690501-4	CAM, POST-FEED 1 5/8	47
	-	1	1	1	1	-						459456-1	APPL. BASIC SUB ASSY (SIDE WISE MQCA)	46
	-	1	1	1	1	-						690191-1	PLUG,NYLON	45
	-	1	1	1	1	-						455673-1	RAM, SIDE FEED	44
	-	1	1	1	1	-						7-21002-9	SCR, BTN SKT HD CAP 5/16-24 X 1.00	41
	-	1	1	1	1	-						690125-1	SHIM SUB-ASSY	39
	-	1	1	1	1	-						1-469367-0	SHIM	38
	-	1	1	1	1	-						879103-3	FINE ADJUST HEAD ASSEMBLY	37
	-	1	1	1	1	-						690786-1	TERMINAL SUPPORT	34
	-	2	2	2	2	-						2-21002-4	SCR, BTN SKT HD CAP 8-32 X .750	33
	-	1	1	2	1	-						21024-5	WASHER, SPRG LOCK, REG NO 10	32
	-	1	1	2	1	-						3-21000-4	SCR, SKT HD CAP 10-32 X .375	31
	-	1	1	1	1	-						1-1320908-5	SPACER, STRIP GUIDE	30
	-	1	1	1	1	-						1633091-1	ASSEMBLY, STRIP GUIDE	29
	-	1	1	1	1	-						1-455888-0	SPACER, CRIMPER	28
	-	1	1	1	1	-						1320928-1	PLATE, STRIP GUIDE	24
	-	1	-	-	1	-						690472-2	STRIPPER	22
	-	1	1	1	1	-						2-21000-7	SCR, SKT HD CAP 8-32 X .500	21
	-	4	4	4	4	-						21024-4	WASHER, SPRG LOCK, REG NO 8	20
	-	-	1	1	-	-						691353-1	STRIPPER	19
1	-	1	-	-	-	-						679625-2	SHEAR HOLDER, FRONT (NO CUT)	13
	-	1	1	1	1	-						3-22280-3	SPRING, COMPRESSION	12
	-	1	1	1	1	-						690461-2	STOP, SHEAR	11
1	-	-	1	1	1	-						1-690459-0	SHEAR HOLDER, FRONT	10
1	-	1	1	1	1	-						462006-6	FLOATING SHEAR, FRONT	9
1	1	1	1	1	1	-						3-1633106-2	ANVIL, COMBINATION .055	8
	-	1	1	1	1	-						240641-5	SPACER	7
	-	-	-	-	-	..						-	-	6
	-	1	1	1	1	-						2-455889-0	DEPRESSOR, SHEAR	5
	-	1	1	1	1	-						1-238011-0	BLOCK, CRIMPER SPACER	4
1	1	1	1	1	1	-						1633398-4	CRIMPER, INSULATION O	3
	-	-	-	-	-	..						-	-	2
1	1	1	1	1	1	-						4-459492-6	CRIMPER, WIRE O	1

THIS DRAWING IS A CONTROLLED DOCUMENT FOR TYCO ELECTRONICS CORPORATION. IT IS SUBJECT TO CHANGE AND THE CONTROLLING ENGINEERING ORGANIZATION SHOULD BE CONTACTED FOR THE LATEST REVISION.

DWN K STAKEM 01DEC2010
CHK G BAILEY 01DEC2010
APVD T. ELBIN 01DEC2010

DIMENSIONS: INCHES

TOLERANCES UNLESS OTHERWISE SPECIFIED:
0 PLC ±-
1 PLC ±0.1
2 PLC ±0.01
3 PLC ±0.001
4 PLC ±0.0001
ANGLES ±-

MATERIAL - -
FINISH - -

Tyco Electronics
Tyco Electronics
Harrisburg, PA 17105-3608

NAME
FINE ADJUST SIDE FEED
HDM APPLICATOR
-

PRODUCT SPEC -
APPLICATION SPEC -
WEIGHT -

SIZE	CAGE CODE	DRAWING NO	RESTRICTED TO
A	00779	C-1855618	-

CUSTOMER ACCESSIBLE PRODUCTION DRAWING
SCALE 3:5 SHEET 1 OF 1 REV A

AMP 4805 REV 31MAR2000

Pro/ENGINEER DRAWING

Общество с ограниченной ответственностью «МосЧип» ИНН 7719860671 / КПП 771901001
Адрес: 105318, г.Москва, ул.Щербаковская д.3, офис 1107

Данный компонент на территории Российской Федерации

Вы можете приобрести в компании MosChip.

Для оперативного оформления запроса Вам необходимо перейти по данной ссылке:

http://moschip.ru/get-element

Вы можете разместить у нас заказ для любого Вашего проекта, будь то серийное производство или разработка единичного прибора.

В нашем ассортименте представлены ведущие мировые производители активных и пассивных электронных компонентов.

Нашей специализацией является поставка электронной компонентной базы двойного назначения, продукции таких производителей как XILINX, Intel (ex.ALTERA), Vicor, Microchip, Texas Instruments, Analog Devices, Mini-Circuits, Amphenol, Glenair.

Сотрудничество с глобальными дистрибьюторами электронных компонентов, предоставляет возможность заказывать и получать с международных складов практически любой перечень компонентов в оптимальные для Вас сроки.

На всех этапах разработки и производства наши партнеры могут получить квалифицированную поддержку опытных инженеров.

Система менеджмента качества компании отвечает требованиям в соответствии с ГОСТ Р ИСО 9001, ГОСТ РВ 0015-002 и ЭС РД 009

Офис по работе с юридическими лицами:

105318, г.Москва, ул.Щербаковская д.3, офис 1107, 1118, ДЦ «Щербаковский»

Телефон: +7 495 668-12-70 (многоканальный)

Факс: +7 495 668-12-70 (доб.304)

E-mail: info@moschip.ru

Skype отдела продаж:
moschip.ru
moschip.ru_4
moschip.ru_6
moschip.ru_9