

Specification

Small Form Factor Pluggable


Single Receiver (MSA)

LC Receptacle – SFP+

12 Gigabit SDI 1R



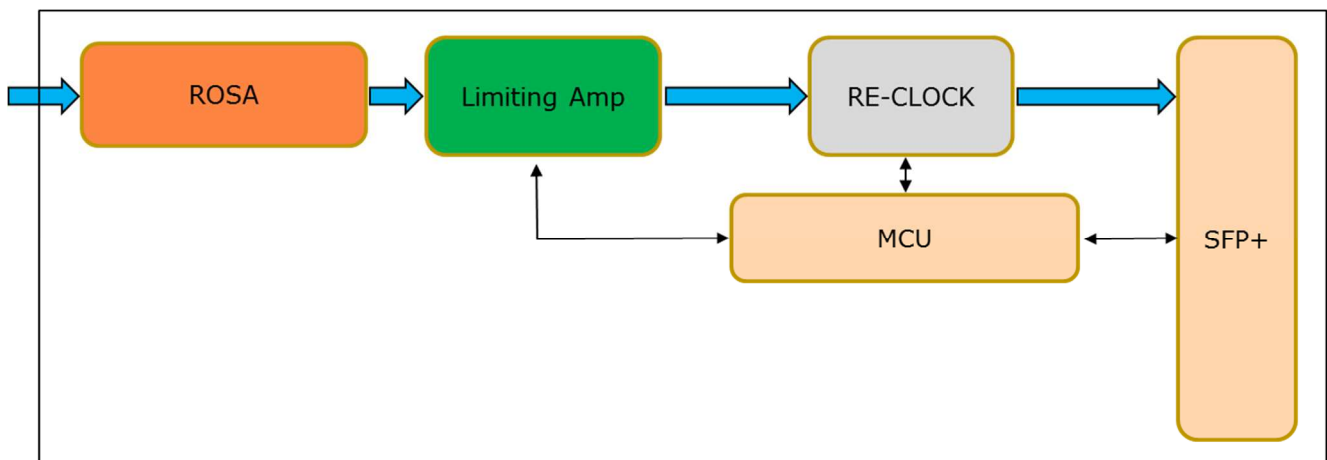
TIM – A 1 E O 1 – F 1 3

Model Name	Voltage	Category	Device type	Interface	Temperature	Distace	Latch Color
TIM-A1EO1-F13	3.3V	With DDMI	InGaAs PIN	AC -AC / TTL	0°C ~ 70°C	10km	Blue 

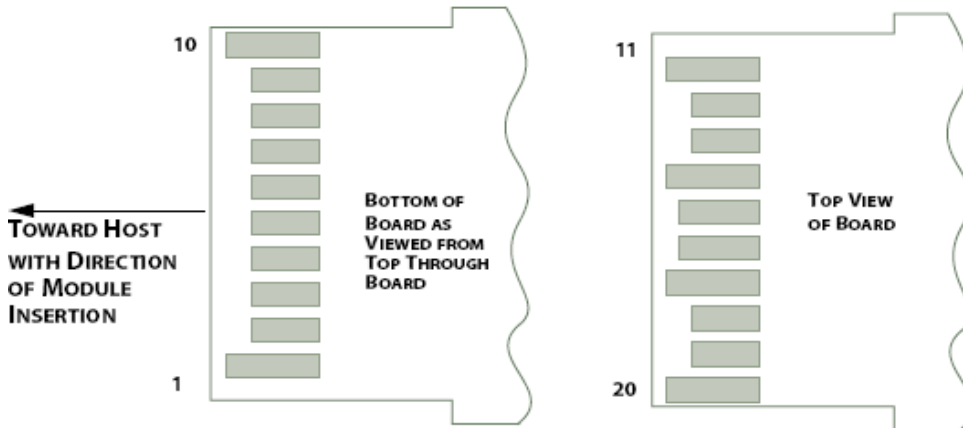

Features

- **Compliant with SFP+ MSA**
- **Data Rate up to 12 Gbps**
- **Re-Clock built-in**
- **SMPTE ST-2082, ST2081, 424M, 292M, 259M compliant**
- **Support video pathological patterns for 12G-SDI, 6G-SDI, 3G-SDI and HD-SDI, SD-SDI**
- **LC receptacle**
- **Hot Pluggable**
- **All-metal housing for superior EMI shielding performance**
- **SFF-8472 built in digital diagnostic Functions**
- **Operating case temperature range: Commercial Temperature 0°C~ 70°C**

Single Receiver Block Diagram



Pin Definition and Descriptions



PIN	Logic	Symbol	Name / Description	Note
1		VeeT	Module Transmitter Ground	1
2		VeeT	Module Transmitter Ground	1
3		NC		
4	LVTTL-I/O	SDA	2-Wire Serial Interface Data Line	
5	LVTTL-I	SCL	2-Wire Serial Interface Clock	
6		Mod_ABS	Module Absent, connected to VeeT or VeeR in the module	
7		NC		
8	LVTTL-O	RX_LOS	Receiver Loss of Signal Indication	
9		VeeR	Module Receiver Ground	1
10		VeeR	Module Receiver Ground	1
11		VeeR	Module Receiver Ground	1
12	CML-O	RD-	Receiver Inverted Data Output	
13	CML-O	RD+	Receiver Data Output	
14		VeeR	Module Receiver Ground	1
15		VccR	Module Receiver 3.3 V Supply	
16		VccT	Module Transmitter 3.3 V Supply	
17		VeeT	Module Transmitter Ground	1
18		NC		
19		NC		
20		VeeT	Module Transmitter Ground	1

Note:

1. Module ground pins are isolated from the module case and chassis ground within the module.

Absolute Maximum Ratings

Parameters	Symbol	Min.	Max.	Unit
Power Supply Voltage	V _{CC}	0	3.6	V
Storage Temperature	T _s	-40	85	°C
Relative Humidity	RH	5	95	%
Optical Receiver Power (Damage)	P _{max}		1.5	dBm

Recommended Operating Environment

Parameters	Symbol	Min.	Typical	Max	Unit
Power Supply Voltage	V _{CC}	3.135	3.3	3.465	V
Operating Case Temperature	T _{op}	0		70	°C
Power Supply Current	I _{CC}			600	mA
Power Consumption				2	W
Data rate			11.88		Gbps

Optical Characteristics

Receiver						
Parameter	Symbol	Min.	Typ.	Max	Unit	Notes
Sensitivity@11.88Gbps				-11.0	dBm	1
Sensitivity@6Gbps				-12.0	dBm	1
Sensitivity@2.97Gbps				-12.0	dBm	1
Sensitivity@1.485Gbps				-12.0	dBm	1

Notes:

- 1 . Measured with pathological pattern; BER < 10⁻¹²

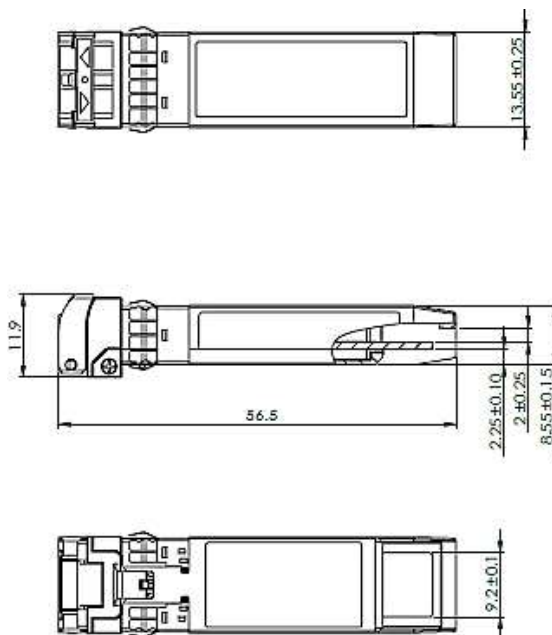
Electrical Characteristics

Parameter	Symbol	Min.	Typical	Max	Unit	Notes
High-Speed Signal Interface Specification						
Output Data Rate			11.88		Gbps	
Differential Output Impedance	Rout		100		Ω	
Low-Speed Signal Interface Specification						
Output High Voltage		2.6			V	
Output Low Voltage				0.5	V	

Control And Status I/O Timing Characteristics

Parameter	Symbol	Min	Max	Unit	Condition
LOS Assert Time	t_loss_on		100	μ s	Time from LOS state to RX LOS assert
LOS Deassert Time	t_loss_off		100	μ s	Time from non-LOS state to RX LOS deassert
Serial ID Clock Rate	f_serial_clock		100	kHz	

Mechanical (mm) : ± 0.5 mm



ESD

Normal ESD precautions are required during the handling of this module. This transceiver is shipped in ESD protective packaging. It should be removed from the packaging and handled only in an ESD protected environment.

Contact Information

Formerica OptoElectronics Inc.

5F-11, No.38, Taiyuan St., Zhubei City,
Hsinchu County 30265, Taiwan

Tel: +886-3-5600286

Fax: +886-3-5600239

San Diego, CA

Tel: 1-949-466-8069

inquiry@formericaoe.com

www.formericaoe.com

Revision History

Date	Version	Description
07/17/2018	1.0	Initial release.
01/22/2019	2.0	1. Cover page update. 2. Electrical Characteristics update.
02/25/2019	2.1	1. Footer style change. 2. Contact information has been added on the last page.

Данный компонент на территории Российской Федерации

Вы можете приобрести в компании MosChip.

Для оперативного оформления запроса Вам необходимо перейти по данной ссылке:

<http://moschip.ru/get-element>

Вы можете разместить у нас заказ для любого Вашего проекта, будь то серийное производство или разработка единичного прибора.

В нашем ассортименте представлены ведущие мировые производители активных и пассивных электронных компонентов.

Нашей специализацией является поставка электронной компонентной базы двойного назначения, продукции таких производителей как XILINX, Intel (ex.ALTERA), Vicor, Microchip, Texas Instruments, Analog Devices, Mini-Circuits, Amphenol, Glenair.

Сотрудничество с глобальными дистрибьюторами электронных компонентов, предоставляет возможность заказывать и получать с международных складов практически любой перечень компонентов в оптимальные для Вас сроки.

На всех этапах разработки и производства наши партнеры могут получить квалифицированную поддержку опытных инженеров.

Система менеджмента качества компании отвечает требованиям в соответствии с ГОСТ Р ИСО 9001, ГОСТ РВ 0015-002 и ЭС РД 009

Офис по работе с юридическими лицами:

105318, г.Москва, ул.Щербаковская д.3, офис 1107, 1118, ДЦ «Щербаковский»

Телефон: +7 495 668-12-70 (многоканальный)

Факс: +7 495 668-12-70 (доб.304)

E-mail: info@moschip.ru

Skype отдела продаж:

moschip.ru

moschip.ru_4

moschip.ru_6

moschip.ru_9