REVISIONS		
LTR	DESCRIPTION	DATE
B	REVISED PER ECO-10-020693	10/12/2010

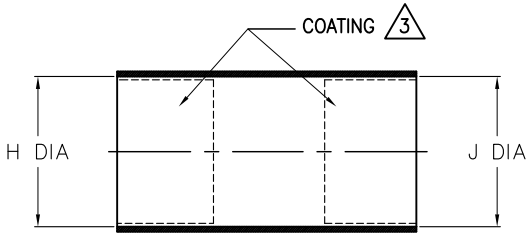

AS SUPPLIED (MATERIAL –3, –4, OR –25)

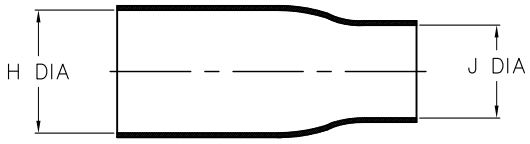

AS SUPPLIED (MATERIAL –12)

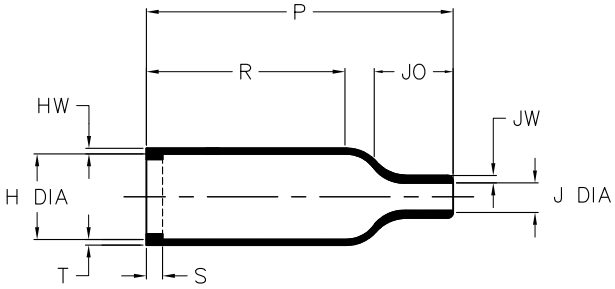

AFTER UNRESTRICTED RECOVERY

NOTES

1. ALL DIMENSIONS ARE IN INCHES [MILLIMETERS]
2. DIMENSIONS APPEARING IN TABLE ARE AS FOLLOWS:
   - a – AS SUPPLIED
   - b – AFTER UNRESTRICTED RECOVERY
3. COATING (ADHESIVE): IS OPTIONAL AS SUPPLIED DIMENSIONS APPEARING IN TABLE ARE FOR UNCOATED PARTS. WHEN COATING IS ADDED, ENTRY DIAMETER WILL BE REDUCED BY .06 [1.5] MAX.
4. ORDERING INFORMATION

202A111 –XX –G07 /XXX /0

- BASE PART NUMBER
- MATERIAL DASH NUMBER
  - –3 POLYOLEFIN, SEMI RIGID (RT–301)
  - –4 POLYOLEFIN, FLEXIBLE (RT–1304)
  - –12 FLUORO ELASTOMER, FLEXIBLE (RT–1312)
  - –25 ELASTOMER, FLUID RESISTANT (RW–2070)
- MODIFICATION NUMBER
- ADHESIVE SLASH NUMBER SEE COMPATIBILITY CHART BELOW
- COLOR DESIGNATOR

TABLE OF DIMENSIONS

PART DESCRIPTION	H MIN a	H MAX b	J MIN a	J MAX b	P ±10% b	R ±10% b	S ±10% b	T ±10% b	JO ±10% b	JW ±20% b	HW ±20% b
202A111–X–G07 (X: –3,–4 OR –25)	.67 [17]	.31 [7,9]	.67 [17]	.09 [2,2]	.98 [25]	.55 [14]	.12 [3,0]	.04 [1,0]	.24 [6,0]	.07 [1,7]	.05 [1,3]
202A111–12–G07	.63 [16]	.31 [8]	.43 [11]	.09 [2,2]	.98 [25]	.55 [14]	.12 [3,0]	.04 [1,0]	.24 [6,0]	.07 [1,7]	.05 [1,3]

If this document is printed it becomes uncontrolled. Check for the latest revision

CUSTOMER DRAWING

COMPATIBILITY CHART

MATERIAL DASH NO.	ADHESIVE (COATING) SLASH NUMBER	ADHESIVE (COATING) S NUMBER
–3	/42; /86; /180	S–1017; S–1048; S1030
–4	/42; /86; /180	S–1017; S–1048; S1030
–12	N/A	N/A
–25	/42; /86; /225	S–1017; S–1048; S–1206

UNLESS OTHERWISE SPECIFIED DIMENSIONS ARE INCHES. METRIC DIMENSIONS ARE IN BRACKETS.

DECIMAL TOLERANCES
.XXX ± 0.005 [0.13 mm]
.XX ± 0.01 [0.25 mm]
.X ± 0.1 [0.50 mm]

ANGLE TOLERANCE
.X ± 1 DEG.

TYCO ELECTRONICS RESERVES THE RIGHT TO AMEND THIS DRAWING AT ANY TIME. USERS SHOULD EVALUATE THE SUITABILITY OF THE PRODUCT FOR THEIR APPLICATION.

REVISED UNGUYEN
APPROVED DHURRELL
THIRD ANGLE PROJECTION

Tyco Electronics
Raychem Molded Parts
305 Constitution Dr
Menlo Park, CA 94025

TITLE BOOT, STRAIGHT

SIZE	CODE IDENT. NO.	DWG. NO.
B	06090	202A111–X–G07

© 1997-2010 Tyco Electronics Corporation. All rights reserved.

DO NOT SCALE THIS DRAWING

SHEET 1 OF 1

Общество с ограниченной ответственностью «МосЧип» ИНН 7719860671 / КПП 771901001
Адрес: 105318, г.Москва, ул.Щербаковская д.3, офис 1107

Данный компонент на территории Российской Федерации

Вы можете приобрести в компании MosChip.

Для оперативного оформления запроса Вам необходимо перейти по данной ссылке:

http://moschip.ru/get-element

Вы можете разместить у нас заказ для любого Вашего проекта, будь то серийное производство или разработка единичного прибора.

В нашем ассортименте представлены ведущие мировые производители активных и пассивных электронных компонентов.

Нашей специализацией является поставка электронной компонентной базы двойного назначения, продукции таких производителей как XILINX, Intel (ex.ALTERA), Vicor, Microchip, Texas Instruments, Analog Devices, Mini-Circuits, Amphenol, Glenair.

Сотрудничество с глобальными дистрибьюторами электронных компонентов, предоставляет возможность заказывать и получать с международных складов практически любой перечень компонентов в оптимальные для Вас сроки.

На всех этапах разработки и производства наши партнеры могут получить квалифицированную поддержку опытных инженеров.

Система менеджмента качества компании отвечает требованиям в соответствии с ГОСТ Р ИСО 9001, ГОСТ РВ 0015-002 и ЭС РД 009

Офис по работе с юридическими лицами:

105318, г.Москва, ул.Щербаковская д.3, офис 1107, 1118, ДЦ «Щербаковский»

Телефон: +7 495 668-12-70 (многоканальный)

Факс: +7 495 668-12-70 (доб.304)

E-mail: info@moschip.ru

Skype отдела продаж:
moschip.ru
moschip.ru_4
moschip.ru_6
moschip.ru_9