NICHT VERMASSTE KANTEN SIND NICHT MAßSTÄBLICH	ÄNDERUNGEN DIE DEM TECHNISCHEN FORTSCHRITT DIENEN, BEHALTEN WIR UNS VOR	VERTRAULICH UNVERÖFFENTLICHTE ZEICHNUNG: ALLE RECHTE VORBEHALTEN. VERVIELFÄLTIGUNG UND WEITERGABE NUR MIT GENEHMIGUNG DURCH AMP DEUTSCHLAND GMBH	ZEICHNUNG GESCHÜTZT DURCH ©COPYRIGHT 1996 AMP DEUTSCHLAND GMBH ALLE RECHTE VORBEHALTEN

REV.	ÄNDERUNG	DATUM	NAME
-	-	-	-

NUMMER	VERWENDET FÜR	PASSEND ZU	WAR NR.
968684	-	968685	-

CAD-ORIGINAL
ZEICHNUNG NICHT ÄNDERN

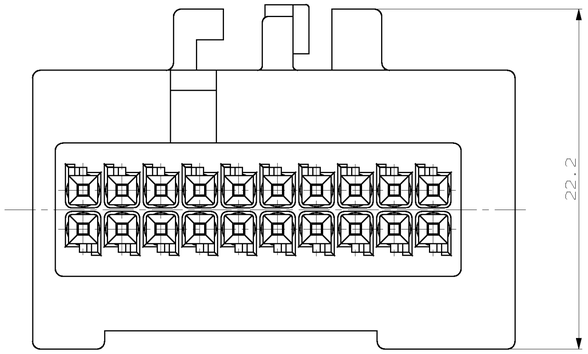

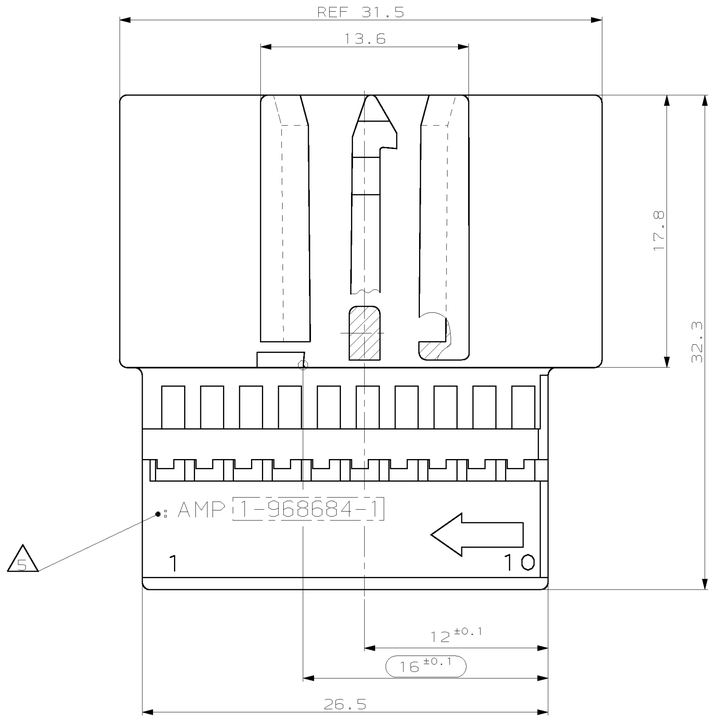

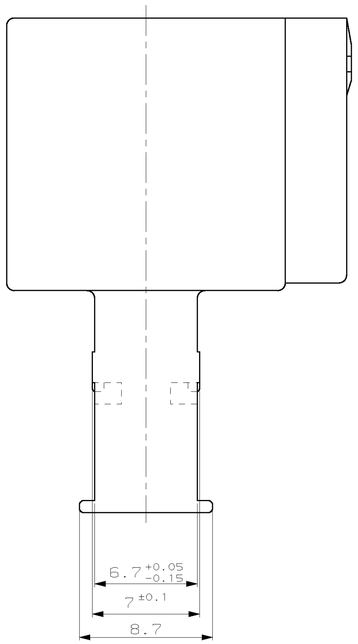

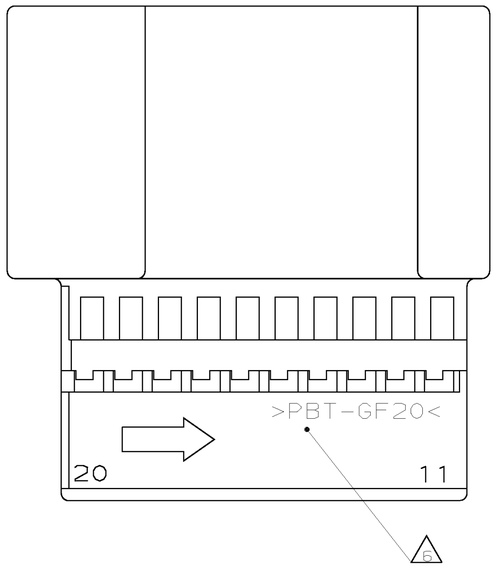

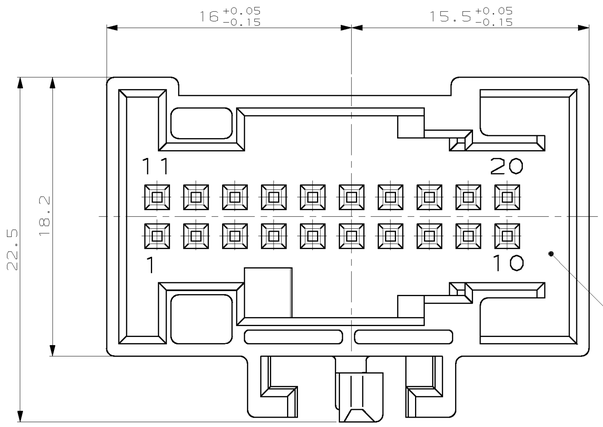

nach Ausführungsvorschrift
AMP-Nr. 114-18063-041
MB-Nr. A220 000 38 99

Kodierungen
2:1

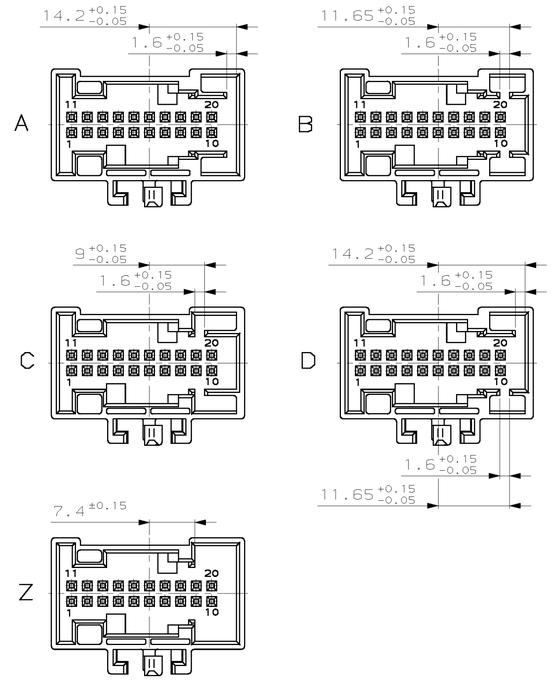

Bemerkungen:

1.) Leistungsdaten nach Spec. Nr. 108-18543-1

2.) Funktionsbestimmende Maße, die mit ▭ gekennzeichnet sind, werden im EMPB dokumentiert. Nicht gekennzeichnete Maße werden ebenfalls ausgemessen, aber nicht im EMPB dokumentiert. Abweichungen werden insofern zugelassen, als die Funktionsfähigkeit nicht beeinträchtigt wird. Im Reklamationsfall sind Abweichungen zu korrigieren.

3.) Passend zu Abdeckkappe 20 pol., MQS
AMP-Nr. 968 685

4.) Kammer passend zu MQS Stiftkontakt Ausführung A
siehe AMP-TB.-Zeichnung 92-9759-6
Mercedes-Benz-TB.-Zeichnung A026 545 71 28
max. zulässiger Leitungsquerschnitt 0.75 mm² FLR
die Stückzahl ist im Leitungssatz festgelegt.
Die zulässige Strombelastbarkeit für die einzelnen Kontakte ist der Spezifikation für Micro Quadlok Kontakt 108-18030-0 zu entnehmen.

5 Lieferantenkennzeichnung nach DIN 1451
Schrifthöhe 2; 0.2 vertieft

6 Materialkennzeichnung

1:1

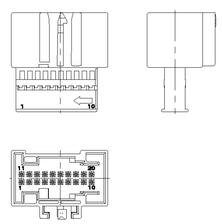

KOD.	AMP BESTELL-NR.	REV.	WERKSTOFF	OBERFLÄCHE / FARBE
Z		-	PBT-GF20 nach DBL 5420	wasserblau ähnlich RAL 5021
D		-	PBT-GF20 nach DBL 5420	violett ähnlich RAL 4004
C		-	PBT-GF20 nach DBL 5420	blau ähnlich RAL 5012
B		-	PBT-GF20 nach DBL 5420	natur -
A	1-968684-1	A	PBT-GF20 nach DBL 5420	schwarz RAL 9011

GEZ. 23.09.1996 H. Schuller
GEPR. 26.09.1996 J. Woller

ZEICHNUNG GÜLTIG AB .....

AMP — AMP DEUTSCHLAND GmbH, D-63225 Langen

BENENNUNG: Stiftgehäuse, 20 polig (Micro-Quadlok-System)

K

NICHT TOLERIERTE MASSE: DIN 16 901-140 ± 2°
FORMAT: A1
ZEICHNUNGS-NR.: 968684
MASSTAB: 5:1
BLATT: 1 VON 1
REV.: A

LOC A1
DIST -

AMP-EN-556 REV 9-93

24-SEP-96 10:15:14 eg004866 /home/eg004866/u_96-52187 s.968684.1.c

Общество с ограниченной ответственностью «МосЧип» ИНН 7719860671 / КПП 771901001
Адрес: 105318, г.Москва, ул.Щербаковская д.3, офис 1107

Данный компонент на территории Российской Федерации

Вы можете приобрести в компании MosChip.

Для оперативного оформления запроса Вам необходимо перейти по данной ссылке:

http://moschip.ru/get-element

Вы можете разместить у нас заказ для любого Вашего проекта, будь то серийное производство или разработка единичного прибора.

В нашем ассортименте представлены ведущие мировые производители активных и пассивных электронных компонентов.

Нашей специализацией является поставка электронной компонентной базы двойного назначения, продукции таких производителей как XILINX, Intel (ex.ALTERA), Vicor, Microchip, Texas Instruments, Analog Devices, Mini-Circuits, Amphenol, Glenair.

Сотрудничество с глобальными дистрибьюторами электронных компонентов, предоставляет возможность заказывать и получать с международных складов практически любой перечень компонентов в оптимальные для Вас сроки.

На всех этапах разработки и производства наши партнеры могут получить квалифицированную поддержку опытных инженеров.

Система менеджмента качества компании отвечает требованиям в соответствии с ГОСТ Р ИСО 9001, ГОСТ РВ 0015-002 и ЭС РД 009

Офис по работе с юридическими лицами:

105318, г.Москва, ул.Щербаковская д.3, офис 1107, 1118, ДЦ «Щербаковский»

Телефон: +7 495 668-12-70 (многоканальный)

Факс: +7 495 668-12-70 (доб.304)

E-mail: info@moschip.ru

Skype отдела продаж:
moschip.ru
moschip.ru_4
moschip.ru_6
moschip.ru_9