


## CDST-2004S-G (RoHS Device)



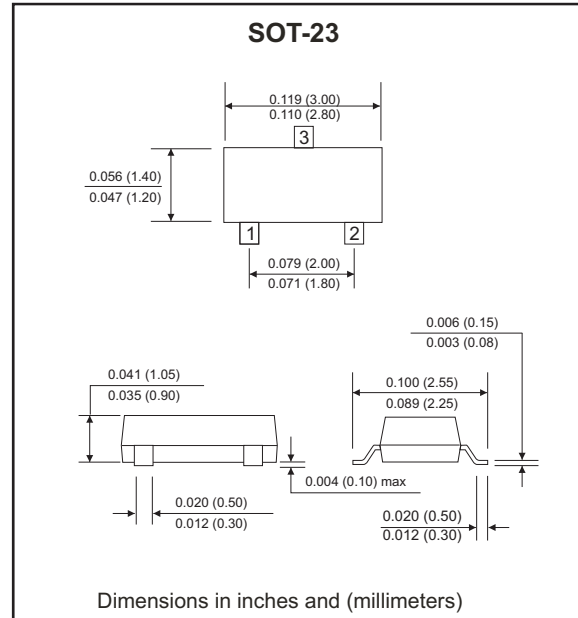
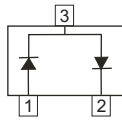
### Features

- Design for mounting on small surface.
- High speed switching.
- High mounting capability, strong surge withstand, high reliability.

### Mechanical data

- Case: SOT-23
- Terminals: Solder plated, solderable per MIL-STD-750, Method 2026.
- Weight: 0.0078 grams (approx.).

### Circuit Diagram



### Maximum Rating (at TA=25°C unless otherwise noted)

Parameter	Symbol	Limits	Unit
Peak repetitive peak reverse voltage	$V_{RRM}$	300	V
Working peak reverse voltage	$V_{RWM}$	240	V
DC blocking voltage	$V_R$	240	V
RMS reverse voltage	$V_{R(RMS)}$	170	V
Forward continuous current	$I_{FM}$	225	mA
Peak repetitive forward current	$I_{FRM}$	625	mA
Peak forward surge current	$I_{FSM}$	4.0 1.0	A
	@t=1.0us		
	@t=1.0s		
Power dissipation	$P_D$	350	mW
Thermal resistance, junction to ambient	$R_{\theta JA}$	357	°C/W
Operating junction temperature	$T_J, T_{STG}$	-65 to +150	°C

### Electrical Characteristics (at TA=25°C unless otherwise noted)

Parameter	Symbol	Test Conditions	Min	Max	Unit
Reverse breakdown voltage	$V_{BR}$	$I_R=100\mu A$	300		V
Reverse leakage current	$I_R$	$V_R=240V$ $V_R=240V, T_J = 150^\circ C$		100	nA $\mu A$
Forward voltage	$V_F$	$I_F=20mA$ $I_F=100mA$		0.87 1.0	V
Diode capacitance	$C_T$	$V_R=0V, f=1MHz$		5.0	pF
Reverse recovery time	$t_{rr}$	$I_F = I_R = 30mA,$ $I_{rr} = 3.0mA, R_L = 100\Omega$		50	ns

Company reserves the right to improve product design, functions and reliability without notice.

REV:A

## Electrical and Characteristic Curves (CDST-2004S-G)

Fig.1- Power derating

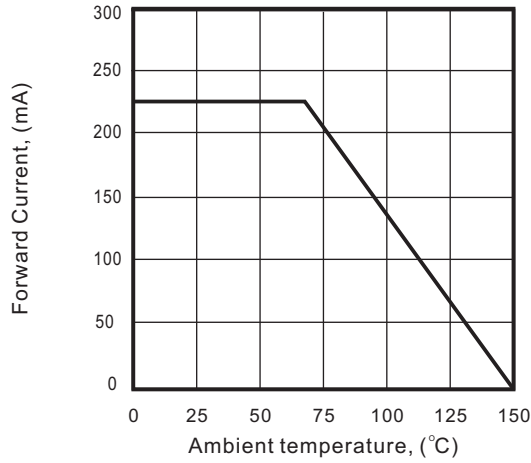


Fig.2- Typical Forward Characteristics

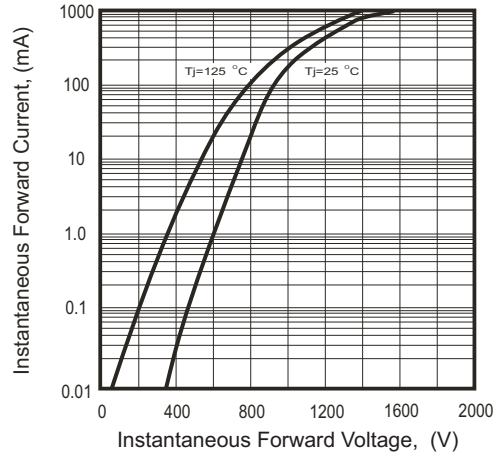


Fig.3- Typical Diode Capacitance Characteristics

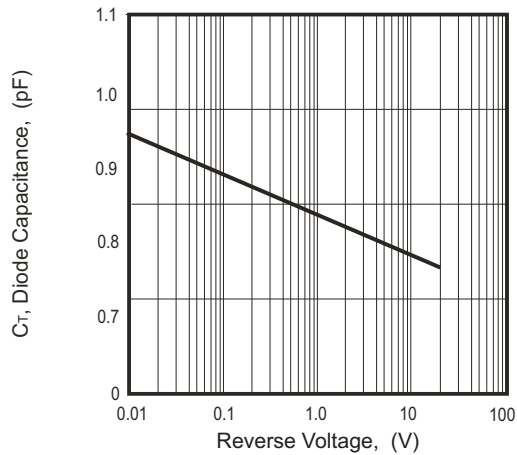
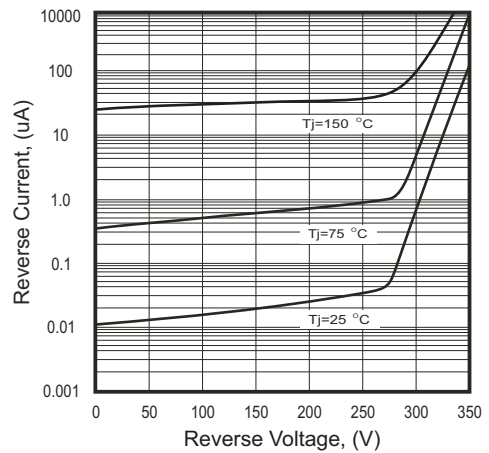
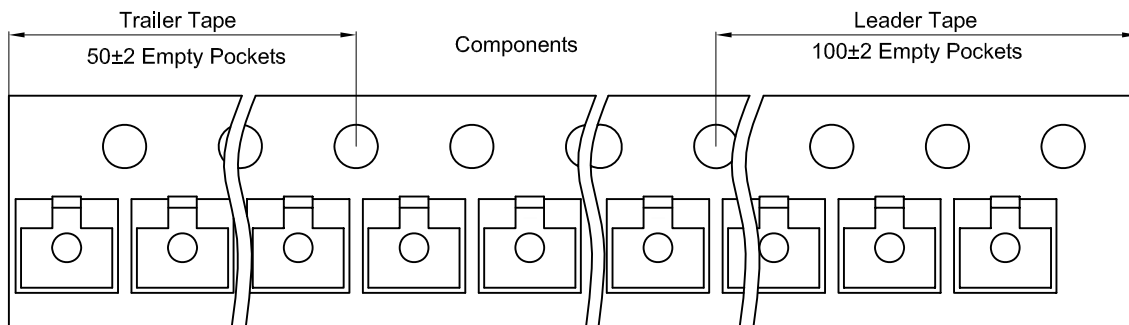
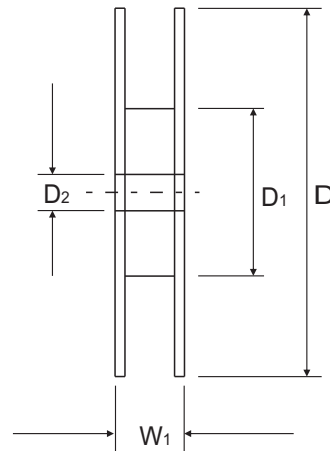
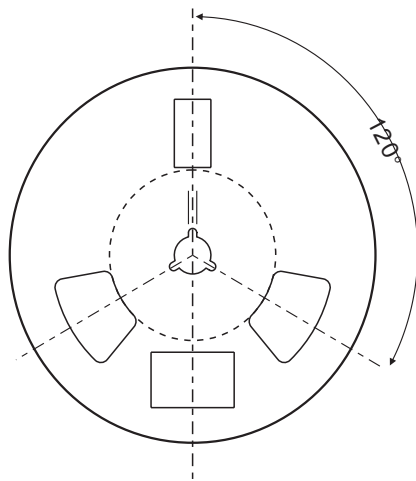
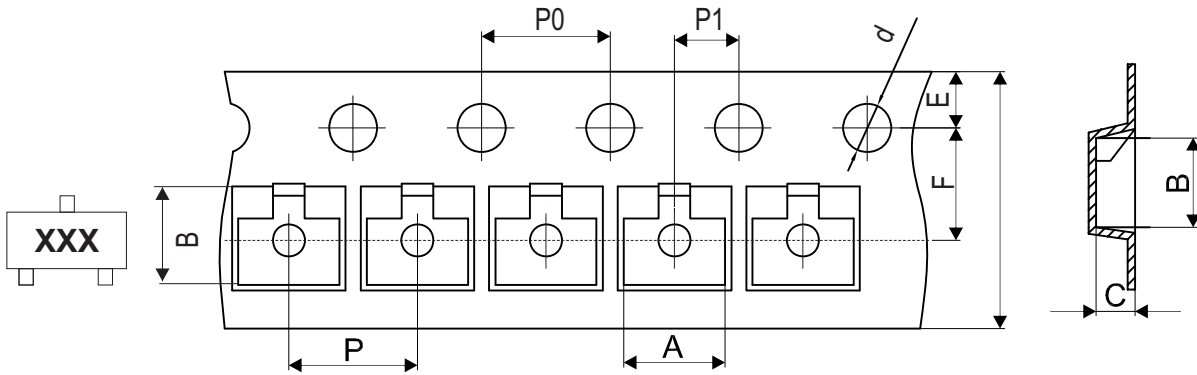


Fig.4- Typical Reverse Current Characteristics



## Reel Taping Specification

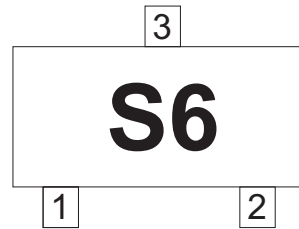


SOT-23	SYMBOL	A	B	C	d	D	D1	D2
	(mm)	3.15 ± 0.10	2.77 ± 0.10	1.22 ± 0.10	1.50 ± 0.10	178 ± 2.00	54.40 ± 1.00	13.00 ± 1.00
	(inch)	0.124 ± 0.004	0.109 ± 0.004	0.048 ± 0.004	0.059 ± 0.004	7.008 ± 0.079	2.142 ± 0.039	0.512 ± 0.039

SOT-23	SYMBOL	E	F	P	P0	P1	W	W1
	(mm)	1.75 ± 0.10	3.50 ± 0.10	4.00 ± 0.10	4.00 ± 0.10	2.00 ± 0.10	8.00 + 0.30 / - 0.10	12.30 ± 1.0
	(inch)	0.069 ± 0.004	0.138 ± 0.004	0.157 ± 0.004	0.157 ± 0.004	0.079 ± 0.004	0.315 + 0.012 / - 0.004	0.484 ± 0.039

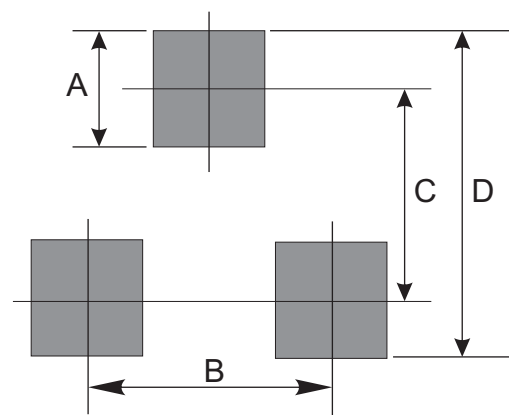
## Marking Code

Part Number	Marking Code
CDST-2004S-G	S6



## Suggested PAD Layout

SIZE	SOT-23	
	(mm)	(inch)
<b>A</b>	0.80	0.031
<b>B</b>	1.90	0.075
<b>C</b>	2.02	0.080
<b>D</b>	2.82	0.111



## Standard Packaging

Case Type	Qty per Reel	Reel Size
	(Pcs)	(inch)
<b>SOT-23</b>	3,000	7

## Данный компонент на территории Российской Федерации

### Вы можете приобрести в компании MosChip.

Для оперативного оформления запроса Вам необходимо перейти по данной ссылке:

<http://moschip.ru/get-element>

Вы можете разместить у нас заказ для любого Вашего проекта, будь то серийное производство или разработка единичного прибора.

В нашем ассортименте представлены ведущие мировые производители активных и пассивных электронных компонентов.

Нашей специализацией является поставка электронной компонентной базы двойного назначения, продукции таких производителей как XILINX, Intel (ex.ALTERA), Vicor, Microchip, Texas Instruments, Analog Devices, Mini-Circuits, Amphenol, Glenair.

Сотрудничество с глобальными дистрибьюторами электронных компонентов, предоставляет возможность заказывать и получать с международных складов практически любой перечень компонентов в оптимальные для Вас сроки.

На всех этапах разработки и производства наши партнеры могут получить квалифицированную поддержку опытных инженеров.

Система менеджмента качества компании отвечает требованиям в соответствии с ГОСТ Р ИСО 9001, ГОСТ РВ 0015-002 и ЭС РД 009

### Офис по работе с юридическими лицами:

105318, г.Москва, ул.Щербаковская д.3, офис 1107, 1118, ДЦ «Щербаковский»

Телефон: +7 495 668-12-70 (многоканальный)

Факс: +7 495 668-12-70 (доб.304)

E-mail: [info@moschip.ru](mailto:info@moschip.ru)

Skype отдела продаж:

moschip.ru

moschip.ru\_4

moschip.ru\_6

moschip.ru\_9