THIS DRAWING IS UNPUBLISHED. RELEASED FOR PUBLICATION -,- .
© COPYRIGHT - By - ALL RIGHTS RESERVED.

LOC	DIST
AD	00

REVISIONS

P	LTR	DESCRIPTION	DATE	DWN	APVD
	H	REVISED PER ECO-14-000068	28APR2014	NK	MM

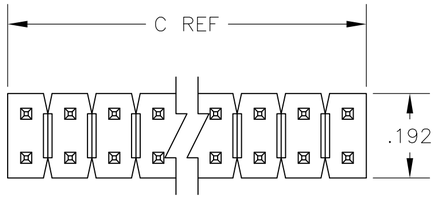

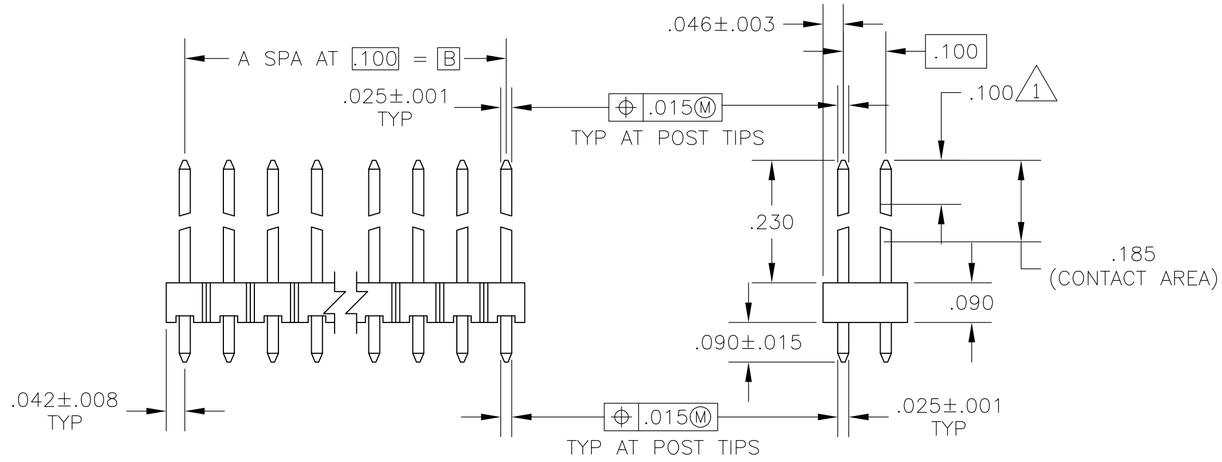

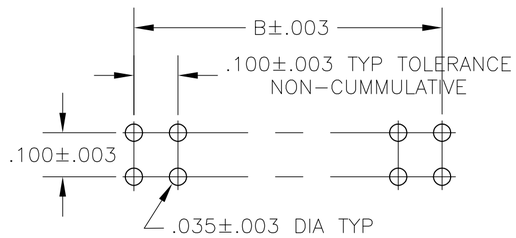

RECOMMENDED HOLE LAYOUT

	3.984	3.900	39	80	4 -103783- 0	
5 OBSOLETE	~~3.884~~	~~3.800~~	~~38~~	~~78~~	~~3 - 9~~	
	~~3.784~~	~~3.700~~	~~37~~	~~76~~	~~3 - 8~~	
	~~3.684~~	~~3.600~~	~~36~~	~~74~~	~~3 - 7~~	
	~~3.584~~	~~3.500~~	~~35~~	~~72~~	~~3 - 6~~	
	~~3.484~~	~~3.400~~	~~34~~	~~70~~	~~3 - 5~~	
	~~3.284~~	~~3.300~~	~~33~~	~~68~~	~~3 - 4~~	
	~~3.284~~	~~3.200~~	~~32~~	~~66~~	~~3 - 3~~	
	~~3.184~~	~~3.100~~	~~31~~	~~64~~	~~3 - 2~~	
	~~3.084~~	~~3.000~~	~~30~~	~~62~~	~~3 - 1~~	
	2.984	2.900	29	60	3 - 0	
5 OBSOLETE	~~2.884~~	~~2.800~~	~~28~~	~~58~~	~~2 - 9~~	
	~~2.784~~	~~2.700~~	~~27~~	~~56~~	~~2 - 8~~	
	~~2.684~~	~~2.600~~	~~26~~	~~54~~	~~2 - 7~~	
	~~2.584~~	~~2.500~~	~~25~~	~~52~~	~~2 - 6~~	
	~~2.484~~	~~2.400~~	~~24~~	~~50~~	~~2 - 5~~	
	~~2.384~~	~~2.300~~	~~23~~	~~48~~	~~2 - 4~~	
	~~2.284~~	~~2.200~~	~~22~~	~~46~~	~~2 - 3~~	
	~~2.184~~	~~2.100~~	~~21~~	~~44~~	~~2 - 2~~	
	~~2.084~~	~~2.000~~	~~20~~	~~42~~	~~2 - 1~~	
5 SUPERCEDED BY 7-146261-0	~~1.984~~	~~1.900~~	~~19~~	~~40~~	~~2 - 0~~	
	~~1.884~~	~~1.800~~	~~18~~	~~38~~	~~1 - 9~~	
5 OBSOLETE	~~1.784~~	~~1.700~~	~~17~~	~~36~~	~~1 - 8~~	
	1.684	1.600	16	34	1 - 7	
5 OBSOLETE	~~1.584~~	~~1.500~~	~~15~~	~~32~~	~~1 - 6~~	
5 SUPERCEDED BY 6-146261-5	~~1.484~~	~~1.400~~	~~14~~	~~30~~	~~1 - 5~~	
5 OBSOLETE	~~1.384~~	~~1.300~~	~~13~~	~~28~~	~~1 - 4~~	
	1.284	1.200	12	26	1 - 3	
	1.184	1.100	11	24	1 - 2	
5 OBSOLETE	~~1.084~~	~~1.000~~	~~10~~	~~22~~	~~1 1~~	
	.984	.900	9	20	1 - 0	
5 OBSOLETE	~~.884~~	~~.800~~	~~8~~	~~18~~	~~- 9~~	
	.784	.700	7	16	- 8	
	.684	.600	6	14	- 7	
	.584	.500	5	12	- 6	
	.484	.400	4	10	- 5	
	.384	.300	3	8	- 4	
	.284	.200	2	6	- 3	
	.184	.100	1	4	- 2	
	.084	—	–	2	103783- 1	
	C	B	A	NO OF POS	ASSEMBLY PART NUMBER	

103783

1. POINT OF MEASUREMENT FOR PLATING THICKNESS
2. ASSEMBLIES MAY BE BROKEN TO THE DESIRED NUMBER OF POSITIONS
3. TRUE POSITION TOLERANCE OF THE POST TIPS APPLIES WHEN THE HEADERS ARE HELD FLAT AGAINST THE PRINTED CIRCUIT BOARD
4. .000030 GOLD ON THE CONTACT AREA, .000100-.000200 MATTE TIN-LEAD ON THE SOLDER TAIL, ALL OVER .000050 NICKEL
5. OBSOLETE PARTS: OBSOLETE CIS STREAMLINING PER D.RENAUD/D.SINISI

THIS DRAWING IS A CONTROLLED DOCUMENT.

DIMENSIONS: INCHES

TOLERANCES UNLESS OTHERWISE SPECIFIED:
0 PLC ± -
1 PLC ± -
2 PLC ± -
3 PLC ± .005
4 PLC ± -
ANGLES ± -

MATERIAL
HOUSING:FLAME RETARDANT THERMOPLASTIC
COLOR-BLACK
POSTS: COPPER ALLOY

FINISH
POSTS 4

DWN L.D.RINGLEY 7-25-85
CHK R.ELICKER 7-25-85
APVD R.ELICKER 7-25-85
PRODUCT SPEC —
APPLICATION SPEC —
WEIGHT —

TE Connectivity

NAME
ASSEMBLY, MOD II, HEADER, BREAKAWAY, DOUBLE ROW, .100X .100 CL, WITH .025 SQUARE POSTS

SIZE	CAGE CODE	DRAWING NO	RESTRICTED TO
A2	00779	C-103783	—

CUSTOMER DRAWING | SCALE 4:1 | SHEET 1 OF 1 | REV H

1471-9 (3/11)

Общество с ограниченной ответственностью «МосЧип» ИНН 7719860671 / КПП 771901001
Адрес: 105318, г.Москва, ул.Щербаковская д.3, офис 1107

Данный компонент на территории Российской Федерации

Вы можете приобрести в компании MosChip.

Для оперативного оформления запроса Вам необходимо перейти по данной ссылке:

http://moschip.ru/get-element

Вы можете разместить у нас заказ для любого Вашего проекта, будь то серийное производство или разработка единичного прибора.

В нашем ассортименте представлены ведущие мировые производители активных и пассивных электронных компонентов.

Нашей специализацией является поставка электронной компонентной базы двойного назначения, продукции таких производителей как XILINX, Intel (ex.ALTERA), Vicor, Microchip, Texas Instruments, Analog Devices, Mini-Circuits, Amphenol, Glenair.

Сотрудничество с глобальными дистрибьюторами электронных компонентов, предоставляет возможность заказывать и получать с международных складов практически любой перечень компонентов в оптимальные для Вас сроки.

На всех этапах разработки и производства наши партнеры могут получить квалифицированную поддержку опытных инженеров.

Система менеджмента качества компании отвечает требованиям в соответствии с ГОСТ Р ИСО 9001, ГОСТ РВ 0015-002 и ЭС РД 009

Офис по работе с юридическими лицами:

105318, г.Москва, ул.Щербаковская д.3, офис 1107, 1118, ДЦ «Щербаковский»

Телефон: +7 495 668-12-70 (многоканальный)

Факс: +7 495 668-12-70 (доб.304)

E-mail: info@moschip.ru

Skype отдела продаж:
moschip.ru
moschip.ru_4
moschip.ru_6
moschip.ru_9