THIS DRAWING IS UNPUBLISHED. RELEASED FOR PUBLICATION 20
© COPYRIGHT 20 BY TYCO ELECTRONICS CORPORATION. ALL RIGHTS RESERVED.

FEED FINGER	SET UP GAGE	LOC	DIST
1901694-1	1901040-1	A	66

REVISIONS

P	LTR	DESCRIPTION	DATE	DWN	APVD
	A	RELEASED	24JUL2007	DWW	GB
	A1	ADDED 2 BOTTOM VIEWS	25SEP2007	DWW	NED

PART NUMBER	REV	DESCRIPTION	PROGRAMMED MEMORY CHIP
1911098-1	A	CUTS CARRIER	8-1911098-1
1911098-6	A	CONTINUOUS CARRIER	8-1911098-6
7-1911098-1	A	-1 AND SPARE PARTS	9-1911098-1
7-1911098-6	A	-6 AND SPARE PARTS	9-1911098-6
7-1911098-7	A	SPARE PARTS KIT	-

APPLICATOR DATA		
CRIMP	SIZE	TYPE
WIRE	.120 [3.05mm]	F
INSUL	.160 [4.06mm]	OV
APPL INSTRUCTIONS 408-10135		

TERMINAL DATA: TE TERMINAL		TYCO ELECTRONICS CRIMP SPEC	
TERMINAL NAME: AMP MCP2.8 FLAT TYPE RECEPTACLE			
WIRE STRIP LENGTH 5.3-5.9 mm [.208-.232 IN]		INSULATION DIAMETER RANGE 2.70-3.70mm [.106-.145 IN]	
TERMINAL	114-18148	-	-
APPL SPEC	-	-	-
TERMINALS APPLIED			
1-968853-1	1-968853-3	-	-

WIRE SIZE	CRIMP HEIGHT mm[INCH]
4mm²	2.27±.05 [.089±.002]

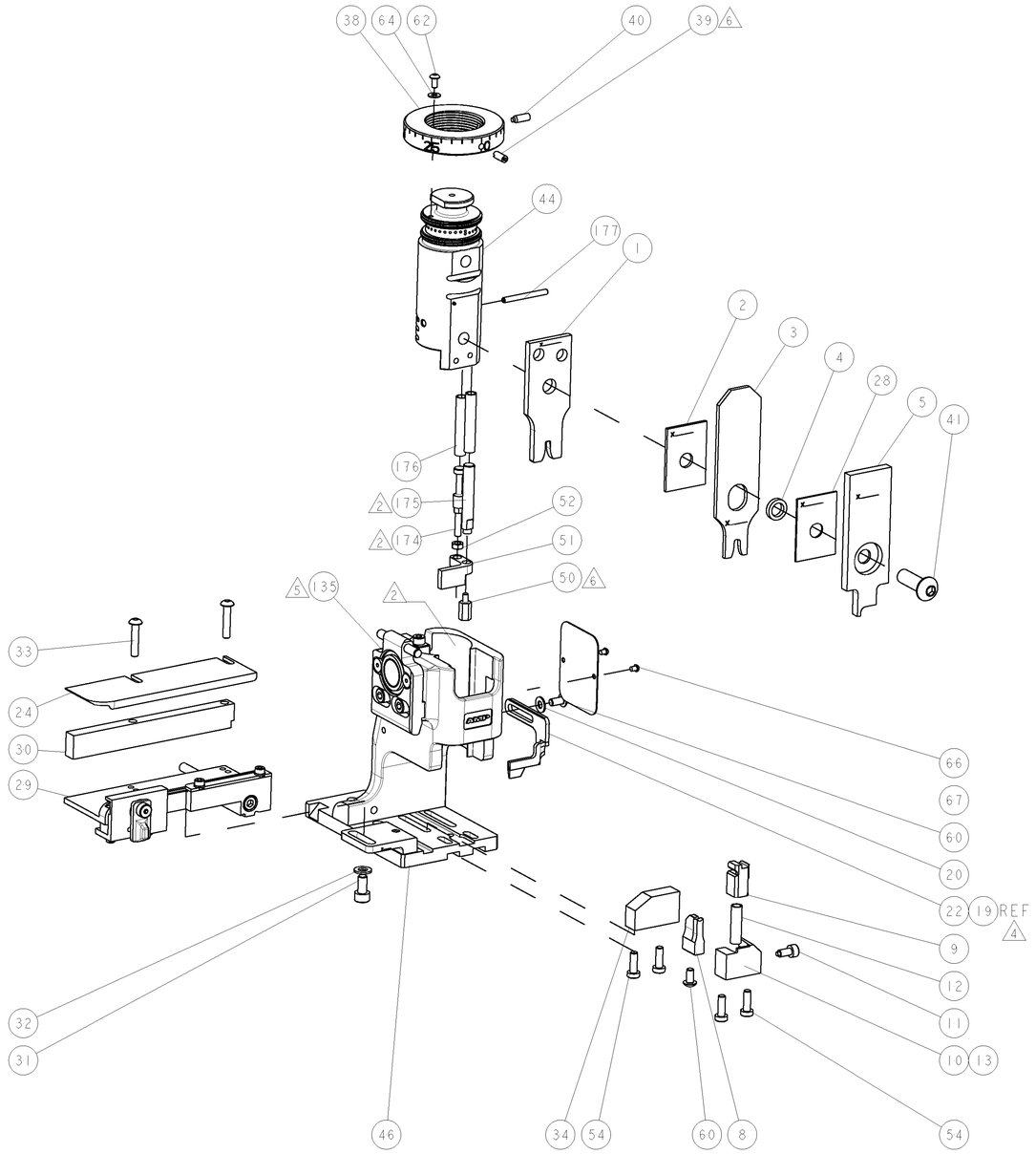

1. RECOMMENDED SPARE PARTS.
2. GREASE BEARING SURFACES LIGHTLY.
3. LUBRICATE DAILY PER THE APPLICATOR INSTRUCTION SHEET SUPPLIED WITH THE APPLICATOR.
4. ITEM 19 - OPTIONAL STRIPPER FOR BENCH MACHINE APPLICATIONS.
5. APPLICATOR SPECIFIC DATA TO BE ENTERED INTO BLANK MEMORY CHIP AT ASSEMBLY.
6. APPLY P/N 1-23419-5 LOCTITE(R) TO THREADS.

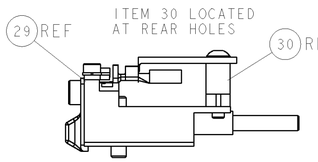

FEED TRACK POSITION

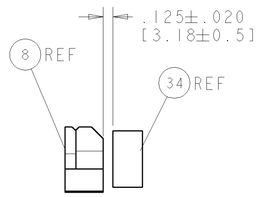

TERMINAL SUPPORT LOCATION

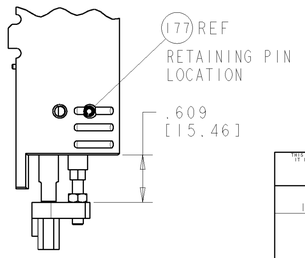

HOLDDOWN SET-UP

	-77	-76	-71	-6	-1	PART NO	DESCRIPTION	ITEM NO
	-	1	1	1	1	1-993111-6	PIN, SLOTTED SPRING 3.0 X 30.0	177
	-	2	2	2	2	3-22280-7	SPRING, COMPRESSION	176
	-	1	1	1	1	1752353-1	GUIDE PIN,HOLDDOWN	175
	-	1	1	1	1	1901680-1	GUIDE PIN,HOLDDOWN	174
	-	REF	REF	REF	REF	SEE TABLE	MEMORY CHIP, PROGRAMMED	135
	-	1	1	1	1	1633565-1	DOCUMENTATION PACKAGE	71
	-	1	1	1	1	1901048-1	TAG,IDENTIFICATION	67
	-	2	2	2	2	21017-1	SCREW, DRIVE	66
	-	1	1	1	1	18028-1	WASHER, FLAT, REG M3	64
	-	1	1	1	1	1655785-9	SCR, BTN SKT HD CAP (M3 X 6)	62
	-	2	2	2	2	1655785-1	SCR, BTN SKT HD CAP (M4 X 8)	60
	-	4	4	4	4	1655783-3	SCR, CAP, SOC HD, LOW HEAD, M4 X 12	54
	-	1	1	1	1	1-18030-0	NUT, HEX, REG M3.5	52
	-	1	1	1	1	1901681-1	HOLDDOWN, TERMINAL	51
	-	1	1	1	1	2-1752354-5	STANDOFF,HOLD-DOWN	50
	-	1	1	1	1	1752300-1	SF SYSTEM III APPLICATOR	46
	-	1	1	1	1	1752308-1	RAM	44
	-	1	1	1	1	2-1655785-3	SCR, BTN SKT HD CAP (M8 X 25)	41
	-	1	1	1	1	993002-4	SCREW,SET,SFT TIP	40
	-	1	1	1	1	1962043-1	PLUNGER,BALL,METRIC	39
	-	1	1	1	1	1752309-3	RING,INSULATION CRIMP	38
	-	1	1	1	1	1-1752356-7	SUPPORT, TERMINAL	34
	-	2	2	2	2	3-1655785-3	SCR, BTN SKT HD CAP (M4 X 20)	33
	-	1	1	1	1	18028-3	WASHER, FLAT, REG M5	32
	-	1	1	1	1	5-1655316-3	SCR, SKT HD CAP, M5 X 10.0	31
	-	1	1	1	1	1320908-3	SPACER, STRIP GUIDE	30
	-	1	1	1	1	1901087-3	ASSEMBLY, STRIP GUIDE	29
	-	1	1	1	1	455888-8	SPACER, CRIMPER	28
	-	1	1	1	1	1320928-1	PLATE, STRIP GUIDE	24
	-	1	1	1	1	1976045-1	STRIPPER	22
	-	1	1	1	1	18028-2	WASHER, FLAT, REG M4	20
	-	REF	REF	REF	REF	1752311-1	STRIPPER	19
1	-	1	-	1	-	1338684-1	SHEAR HOLDER, FRONT	13
	-	1	1	1	1	3-22280-3	SPRING, COMPRESSION	12
	-	1	1	1	1	356885-4	STOP, SHEAR	11
1	-	-	1	-	1	1320921-1	SHEAR HOLDER, FRONT, CUT	10
1	-	1	1	1	1	454276-1	FLOATING SHEAR, FRONT	9
1	1	2	2	1	1	1333208-7	ANVIL, COMBINATION	8
	-	1	1	1	1	3-455889-6	DEPRESSOR, SHEAR	5
	-	1	1	1	1	238011-4	BLOCK, CRIMPER SPACER	4
1	1	2	2	1	1	4-655621-7	OVERLAPPING CRIMPER, INSUL HD TYP	3
	-	1	1	1	1	1-455888-5	SPACER, CRIMPER	2
1	1	2	2	1	1	456409-3	CRIMPER, WIRE .120 "F" PREMIUM	1

THIS DRAWING IS A CONTROLLED DOCUMENT FOR TYCO ELECTRONICS CORPORATION. IT IS SUBJECT TO CHANGE AND THE CONTROLLING ENGINEERING ORGANIZATION SHOULD BE CONTACTED FOR THE LATEST REVISION.

DWN	D. WRIGHT	26JUN2007
CHK	N. DEMING	26JUN2007
APVD	N. DEMING	26JUN2007

DIMENSIONS: INCHES[mm]

TOLERANCES UNLESS OTHERWISE SPECIFIED: 0 PLC ±, 1 PLC ±, 2 PLC ±, 3 PLC ±, 4 PLC ±, ANGLES ±

MATERIAL -

FINISH -

PRODUCT SPEC -

APPLICATION SPEC SEE TABLE

WEIGHT -

Tyco Electronics — Tyco Electronics, Harrisburg, PA 17105-3608

NAME: SIDE FEED SYSTEM III APPLICATOR

SIZE	CAGE CODE	DRAWING NO	RESTRICTED TO
A1	00779	C-1911098	-

CUSTOMER DRAWING — SCALE 3:5 — SHEET 1 OF 1 — REV A1

Общество с ограниченной ответственностью «МосЧип» ИНН 7719860671 / КПП 771901001
Адрес: 105318, г.Москва, ул.Щербаковская д.3, офис 1107

Данный компонент на территории Российской Федерации

Вы можете приобрести в компании MosChip.

Для оперативного оформления запроса Вам необходимо перейти по данной ссылке:

http://moschip.ru/get-element

Вы можете разместить у нас заказ для любого Вашего проекта, будь то серийное производство или разработка единичного прибора.

В нашем ассортименте представлены ведущие мировые производители активных и пассивных электронных компонентов.

Нашей специализацией является поставка электронной компонентной базы двойного назначения, продукции таких производителей как XILINX, Intel (ex.ALTERA), Vicor, Microchip, Texas Instruments, Analog Devices, Mini-Circuits, Amphenol, Glenair.

Сотрудничество с глобальными дистрибьюторами электронных компонентов, предоставляет возможность заказывать и получать с международных складов практически любой перечень компонентов в оптимальные для Вас сроки.

На всех этапах разработки и производства наши партнеры могут получить квалифицированную поддержку опытных инженеров.

Система менеджмента качества компании отвечает требованиям в соответствии с ГОСТ Р ИСО 9001, ГОСТ РВ 0015-002 и ЭС РД 009

Офис по работе с юридическими лицами:

105318, г.Москва, ул.Щербаковская д.3, офис 1107, 1118, ДЦ «Щербаковский»

Телефон: +7 495 668-12-70 (многоканальный)

Факс: +7 495 668-12-70 (доб.304)

E-mail: info@moschip.ru

Skype отдела продаж:
moschip.ru
moschip.ru_4
moschip.ru_6
moschip.ru_9