M 142PC15AW95

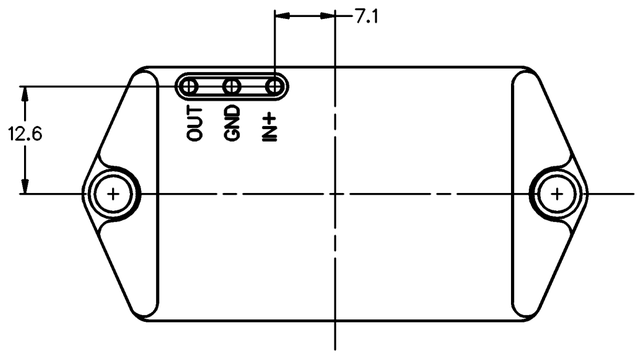

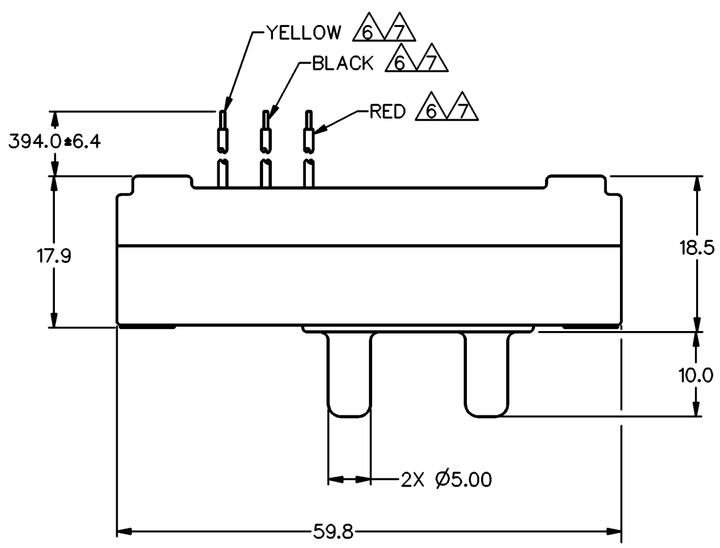

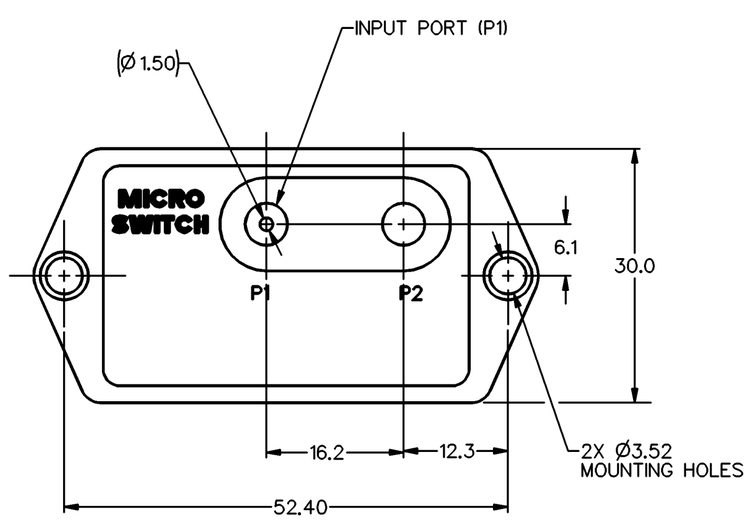

GENERAL OPERATING CHARACTERISTICS

PRESSURE RANGE	0 TO 825mmHg
OVERPRESSURE	2585mmHg (45 PSI)
TEMPERATURE RANGE	−55°C TO +125°C
SUPPLY VOLTAGE	8 TO 20 VDC
SUPPLY CURRENT	20mA MAX WITH 10K LOAD
OUTPUT VOLTAGE	PROPORTIONAL TO SUPPLY VOLTAGE OVER ABOVE RECOMMENDED RANGE
SHORT CIRCUIT LIMIT	MAY BE SHORTED INDEFINITELY
OUTPUT RIPPLE	NONE
GROUND REFERENCE	SUPPLY AND OUTPUT ARE COMMON

ELECTRICAL PERFORMANCE AT 25°C AND 8.00±0.01 VDC SUPPLY

OUTPUT VOLTAGE	
NULL (0 PSIA)	1.000 VDC (TYPICAL)
FULL SCALE (15 PSIA {775mmHg})	6.000 VDC (TYPICAL)
REFERENCE (2 PSIA {103mmHg})	1.627VDC ± .050
SPAN (2 PSIA TO 15.953 PSIA)	4.373±.150 VDC
SENSITIVITY	6.45 mv/mmHg (333.3 mv/PSI)
LINEARITY (%F.S.O.) 5	.4% SPAN P1 > P2
HYSTERESIS & REPEATABILITY (%F.S.O.) 5	±0.15 TYPICAL
TEMPERATURE ERROR (%F.S.O.) 5	
COMP TEMP RANGE	+15°C TO +35°C ERROR OF .5% SPAN
RESPONSE TIME	1m SEC MAX

NOTES
1 – INPUT MEDIA:
P1 – DRY GASES ONLY: CONNECTION SIDE OF SENSOR
2 – TERMINALS ARE PLATED FOR SOLDERING
3 – LIMIT SOLDERING TO 315°C MAX FOR 10 SECONDS MAX
4 – UNITS ARE OF PLASTIC CONSTRUCTION
5 F.S.O. IS THE ALGEBRAIC DIFFERENCE BETWEEN THE OUT-PUT END POINTS (NULL AND FULL PRESSURE)
6 STRIPPED & TINNED LEAD ENDS TO BE 5,00 MAX
7 LEAD LENGTHS TO MATCH WITHIN 6,4

METRIC	INCHES
1.50	.060
3.52	.139
5.00	.197
6.1	.24
7.1	.28
10.0	.39
12.3	.48
12.6	.50
16.2	.64
17.9	.70
18.5	.73
30.0	1.18
52.40	2.063
59.8	2.35
394.0±6.4	15.50±.25

THIRD ANGLE PROJECTION

SCALE 2 : 1

DO NOT SCALE PRINT

UNLESS OTHERWISE SPECIFIED TOLERANCES ARE

NO PLACE	(0)	± 1 mm
ONE PLACE	(0.0)	± 0.4 mm
TWO PLACE	(0.00)	± 0.15 mm
ANGLES		±

WEIGHT 31 GRAMS

THIS DRAWING COVERS A PROPRIETARY ITEM AND IS THE PROPERTY OF MICRO SWITCH. A DIVISION OF HONEYWELL. THIS DRAWING IS NOT TO BE COPIED OR USED WITHOUT THE APPROVAL OF MICRO SWITCH.

MICRO SWITCH a Honeywell Division
FED. MFG. CODE 91929

PRESSURE TRANSDUCER

CATALOG LISTING
142PC15AW95

MASTER REDUCED
ANSI Y14.5M–1982 APPLIES

DRAWING NUMBER 142PC15AW95
PAGE 1 OF 1
ISSUE 3
RELEASE NO. PR-21061 REPLACES X95860-PC

REVISIONS
A CO-79574 J J A 4 JAN 95
C 0064547 NR 19 MAY 10

DRAWN	CHECK	CHECK	CHECK	CHECK	CHECK
J A F 11MAY94	J J O 12MAY94	RS 19 MAY 10			

DDM/CAD

Общество с ограниченной ответственностью «МосЧип» ИНН 7719860671 / КПП 771901001
Адрес: 105318, г.Москва, ул.Щербаковская д.3, офис 1107

Данный компонент на территории Российской Федерации

Вы можете приобрести в компании MosChip.

Для оперативного оформления запроса Вам необходимо перейти по данной ссылке:

http://moschip.ru/get-element

Вы можете разместить у нас заказ для любого Вашего проекта, будь то серийное производство или разработка единичного прибора.

В нашем ассортименте представлены ведущие мировые производители активных и пассивных электронных компонентов.

Нашей специализацией является поставка электронной компонентной базы двойного назначения, продукции таких производителей как XILINX, Intel (ex.ALTERA), Vicor, Microchip, Texas Instruments, Analog Devices, Mini-Circuits, Amphenol, Glenair.

Сотрудничество с глобальными дистрибьюторами электронных компонентов, предоставляет возможность заказывать и получать с международных складов практически любой перечень компонентов в оптимальные для Вас сроки.

На всех этапах разработки и производства наши партнеры могут получить квалифицированную поддержку опытных инженеров.

Система менеджмента качества компании отвечает требованиям в соответствии с ГОСТ Р ИСО 9001, ГОСТ РВ 0015-002 и ЭС РД 009

Офис по работе с юридическими лицами:

105318, г.Москва, ул.Щербаковская д.3, офис 1107, 1118, ДЦ «Щербаковский»

Телефон: +7 495 668-12-70 (многоканальный)

Факс: +7 495 668-12-70 (доб.304)

E-mail: info@moschip.ru

Skype отдела продаж:
moschip.ru
moschip.ru_4
moschip.ru_6
moschip.ru_9