THIS DRAWING IS UNPUBLISHED.
VERTRAULICHE UNVEROEFFENTLICHTE ZEICHNUNG.
© COPYRIGHT 20 BY AMP INCORPORATED.
RELEASED FOR PUBLICATION - 20 - -
FREI FUER VEROEFFENTLICHUNG
ALL RIGHTS RESERVED.
ALLE RECHTE VORBEHALTEN.

MATED WITH PASSEND ZU -

LOC	DIST
AI	-

PROJECT NO -

REVISIONS
ANDERUNGEN

P	LTR	DESCRIPTION BESCHREIBUNG	DATE	DWN	APVD
	A	Zeichng. ueberarbeitet/Ersetzt Siemens EC-Zeichng.	25AUG2000	Abr	-
	A1	Zeichnung ueberarbeitet/DRAWING EG00-0336-03	03FEB2003	Abr	-
	A2	bleifrei angepasst/LEADFREE ADAPTED	08NOV2004	Abr	-
	A3	PN 0-1411560-4 added.	19AUG2011	Kirsch.	Goep.

Au-Kurzschluss-Ausfuehrung
AU-SHORTING VERSION

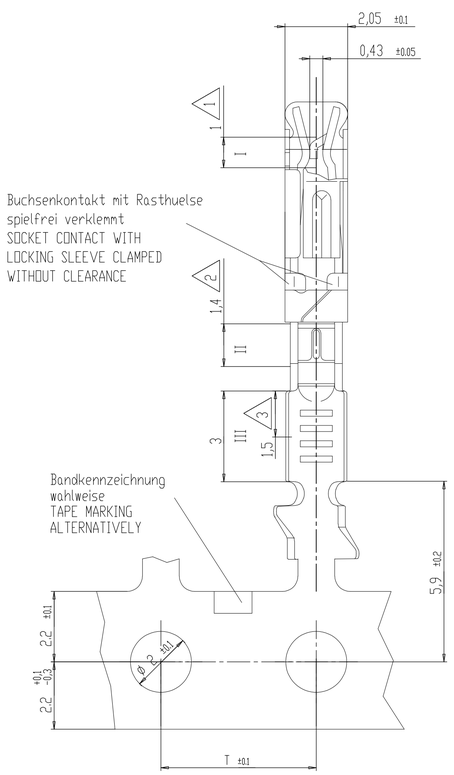

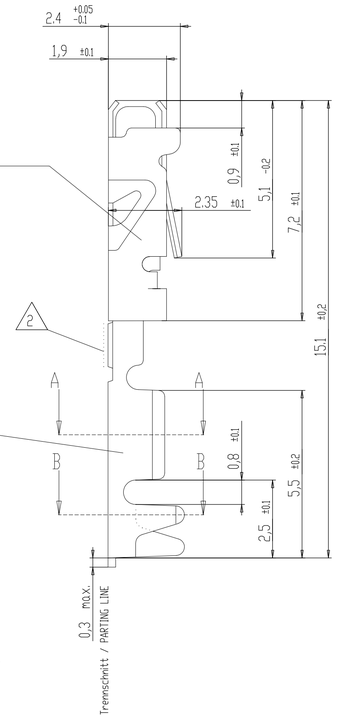

Schnitt A-A

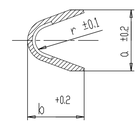

Schnitt B-B

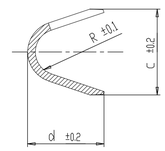

GEL VERSION
Ausfuehrung mit Gel

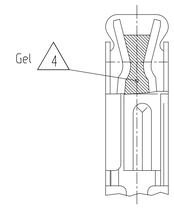

Bemerkungen
NOTES

1. Kontaktbereich fuer Stiftcontact
CONTACT AREA FOR PIN CONTACT

2. Kontaktbereich fuer Kurzschluss; nicht fuer Standard-Ausfuehrung
CONTACT AREA FOR SHORTING CONTACT
NOT FOR STANDARD-TYPE

3. Auslauf bis 0,3µm Sn
Ausfuehrung Kurzschluss
RUNOUT TO 0.3µm Sn
SHORTING VERSION

4. Befettet am Kontaktbereich mit Nylogel N760G
CONTACT AREA DIP CREASED WITH NYLOGEL N760G

Tabelle: Buchsenkontakte / SOCKET CONTACTS

TE Bestell-Nr. CODE-NO.	Rev.	Ausfuehrung TYPE	Leitungsquerschnitt CONDUCTOR SIZE (mm^2)	Oberflaeche SURFACE	Bereich I AREA I	Bereich II AREA II	Bereich III AREA III
0-1411553-1	A	Standard	0.75	Sn	3 ± 1 µm Sn feuerverzinnt / HOT-DIP TINNED		
0-1411561-2	A	Kurzschluss SHORTING VERSION	0.75	Au	>= 1 µm Au ueber/over 2±1 µm Ni	>= 1 µm Au ueber/over 2±1 µm Ni	3±1 µm Sn galv. ueber/over <= 1 µm Ni
1-1411552-1	A	Standard	0.35/0.50	Sn	3 ± 1 µm Sn feuerverzinnt / HOT-DIP TINNED		
0-1411560-4 (4)	A	Kurzschluss SHORTING VERSION	0.35/0.50	Au	>= 1 µm Au ueber/over 2±1 µm Ni	>= 1 µm Au ueber/over 2±1 µm Ni	3±1 µm Sn galv. ueber/over <= 1 µm Ni
0-1411560-1	A	Kurzschluss SHORTING VERSION	0.35/0.50	Sn	3±1 µm Sn galv. ueber/over <= 1 µm Ni	>= 1 µm Au ueber/over 2±1 µm Ni	3±1 µm Sn galv. ueber/over <= 1 µm Ni
0-1411560-2	A	Kurzschluss SHORTING VERSION	0.35/0.50	Au	>= 1 µm Au ueber/over 2±1 µm Ni	>= 1 µm Au ueber/over 2±1 µm Ni	3±1 µm Sn galv. ueber/over <= 1 µm Ni

TE-Nr.	a	b	c	d	T	r	R
-1411553-	2.4	2.45±0.15	3.35	3.1	6.0	0.55	0.9
-1411561-	2.4	2.45±0.15	3.35	3.1	6.0	0.55	0.9
-1411552-	2.0	1.85 +0.2	2.8	2.5	5.08	0.45	0.75
-1411560-	2.0	1.85 +0.2	2.8	2.5	5.08	0.45	0.75

Anschlagwerkzeuge
CRIMPING TOOLS

Leitungs-querschnitt CONDUCTOR SIZE FLY-r (mm^2)	Werkzeugtyp TOOL	Bestell-Nr. ORDER NO. TE	Bemerkungen REMARKS
0,35 / 0,5	ELECTRICAL	9-0541100-X	Kontakte am Band CONTACTS ON TAPE
0.75	ELECTRICAL	9-0541101-X	Kontakte am Band CONTACTS ON TAPE

Lieferform: 17.500 Stueck auf Rolle fuer 0-1411560-1/-2 und 1-1411552-1/-2
12.500 Stueck auf Rolle fuer 0-1411561-1/-2 und 0-1411553-1
SUPPLIED: 17.500 PIECES ON REEL FOR 0-1411560-1/-2 AND 1-1411552-1/-2
12.500 PIECES ON REEL FOR 0-1411561-1/-2 AND 0-1411553-1

nicht bemasste Oberflaechen: Sn-flash oder Au-flash ueber Ni
NOT REMARKED SURFACES: SN-FLASH OR Au-FLASH OVER Ni

Massgebend ist der deutsche Text .

ONLY THE GERMAN-LANGUAGE VERSION
SHALL BE BINDING .

THIS DRAWING IS A CONTROLLED DOCUMENT. IT IS SUBJECT TO CHANGE AND THE CONF ORMANCEITEM SHOWN ON CONTACTS FOR THESE TECHNOLOGIES MUST VERIFY THAT THE CONFORMANCE ITEM SHOWN ON CONTACTS HAS BEEN ACCEPTED BY AMP INCORPORATED. FOR ADDITIONAL INFORMATION CONTACT THE AMP INTERNATIONAL OFFICE IN YOUR LOCALITY.
T FOR AMP INCORPORATED. MAILING ENGINEERING THE LATEST REVISION. AMP INCORPORATED HOWEVER, DOES NOT ASSUME ANY LIABILITY.

DIMENSIONS: MASSEINHEITEN mm

TOLERANCES UNLESS OTHERWISE SPECIFIED
ALLGEMEINTOLERANZEN
0 PLC ±-
1 PLC ±-
2 PLC ±-
3 PLC ±-
4 PLC ±-
ANGLES / WINKEL ±-

MATERIAL -
FINISH /OBERFLAECHE/FARBE

DWN	Abraham	25AUG2000
CHK	Goeppel	09OCT2000
APVD	Bleicher	19AUG2011
PRODUCT SPEC PRODUKTSPEZ.	108-94155	
APPLICATION SPEC VERARBEITUNGSSPEZ.	114-18433	
WEIGHT GEWICHT	-	

TE Connectivity

NAME: Buchsenkontakt, Crimp-Version
SOCKET CONTACT, CRIMP-VERSION
-

SIZE	CAGE CODE	DRAWING NO ZEICHNUNGS-NR.	RESTRICTED TO NUR FUER
A1	-	© 1411614	-

CUSTOMER DRAWING / KUNDENZEICHNUNG

SCALE MASSSTAB	SHEET BLATT	OF VON	REV
10/1	1	1	A3

Общество с ограниченной ответственностью «МосЧип» ИНН 7719860671 / КПП 771901001
Адрес: 105318, г.Москва, ул.Щербаковская д.3, офис 1107

Данный компонент на территории Российской Федерации

Вы можете приобрести в компании MosChip.

Для оперативного оформления запроса Вам необходимо перейти по данной ссылке:

http://moschip.ru/get-element

Вы можете разместить у нас заказ для любого Вашего проекта, будь то серийное производство или разработка единичного прибора.

В нашем ассортименте представлены ведущие мировые производители активных и пассивных электронных компонентов.

Нашей специализацией является поставка электронной компонентной базы двойного назначения, продукции таких производителей как XILINX, Intel (ex.ALTERA), Vicor, Microchip, Texas Instruments, Analog Devices, Mini-Circuits, Amphenol, Glenair.

Сотрудничество с глобальными дистрибьюторами электронных компонентов, предоставляет возможность заказывать и получать с международных складов практически любой перечень компонентов в оптимальные для Вас сроки.

На всех этапах разработки и производства наши партнеры могут получить квалифицированную поддержку опытных инженеров.

Система менеджмента качества компании отвечает требованиям в соответствии с ГОСТ Р ИСО 9001, ГОСТ РВ 0015-002 и ЭС РД 009

Офис по работе с юридическими лицами:

105318, г.Москва, ул.Щербаковская д.3, офис 1107, 1118, ДЦ «Щербаковский»

Телефон: +7 495 668-12-70 (многоканальный)

Факс: +7 495 668-12-70 (доб.304)

E-mail: info@moschip.ru

Skype отдела продаж:
moschip.ru
moschip.ru_4
moschip.ru_6
moschip.ru_9