THIS DRAWING IS UNPUBLISHED. RELEASED FOR PUBLICATION 20
© COPYRIGHT 20 BY TYCO ELECTRONICS CORPORATION. ALL RIGHTS RESERVED.

PART NUMBER	REV	FIRST USED	POWER UNIT	FEED TYPE	DESCRIPTION
1852780-1	A	122500-1	LEADMAKER	AIR FEED	CUTS CARRIER
1852780-2	A	565435-5	BENCH MODEL K	AIR FEED	CUTS CARRIER
1852780-3	A	354500-1	BENCH MODEL G	AIR FEED	CUTS CARRIER
7-1852780-7	A	-	-	-	SPARE PARTS

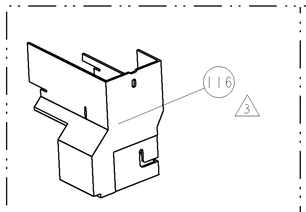

AMP-O-LECTRIC TERM GUARD

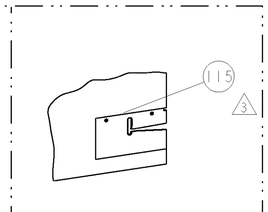

G TERMINATOR GUARD

TERMINAL NAME: TERMINAL					
TE PN	S & N MFG	S & N MFG TERMINAL - TE CRIMP SPECS			
1949820	D7-593-010				
-	-	PAD LTR	CRIMP HEIGHT		WIRE SIZE
-	-	A	1.83mm±.05/-.05[.072+.002/-.002]		14 1/2 MAG
-	-	B	1.75mm±.05/-.05[.069+.002/-.002]		15 1/2 MAG
-	-	C	1.57mm±.05/-.05[.062+.002/-.002]		17 MAG
-	-	D	1.55mm±.05/-.05[.061+.002/-.002]		18 MAG
-	-	CRIMP	SIZE	TYPE	RANGE
-	-				
-	-	WIRE	2.54mm [.100]	F	18 -14 1/2 MAG
-	-	INSUL			
WIRE STRIP LENGTH 4.32-4.70	TERM APPL SPEC TYCO	FEED 25.40	APPLICATOR INSTRUCTIONS 408-8040		SET UP GAGE 458637-1

LOC	DIST
A	66

REVISIONS

P	LTR	DESCRIPTION	DATE	DWN	APVD
	A	RELEASED	03FEB2009	BH	BH

1. RECOMMENDED SPARE PARTS
2. GREASE LIGHTLY
3. GUARD MUST BE IN PLACE WHEN OPERATING APPLICATOR IN A BENCH MACHINE.
4. INSTALL ITEMS 101,102 & 119 ON SIDE OF STRIPPER ON APPLICATOR HOUSING USING ITEM 21.

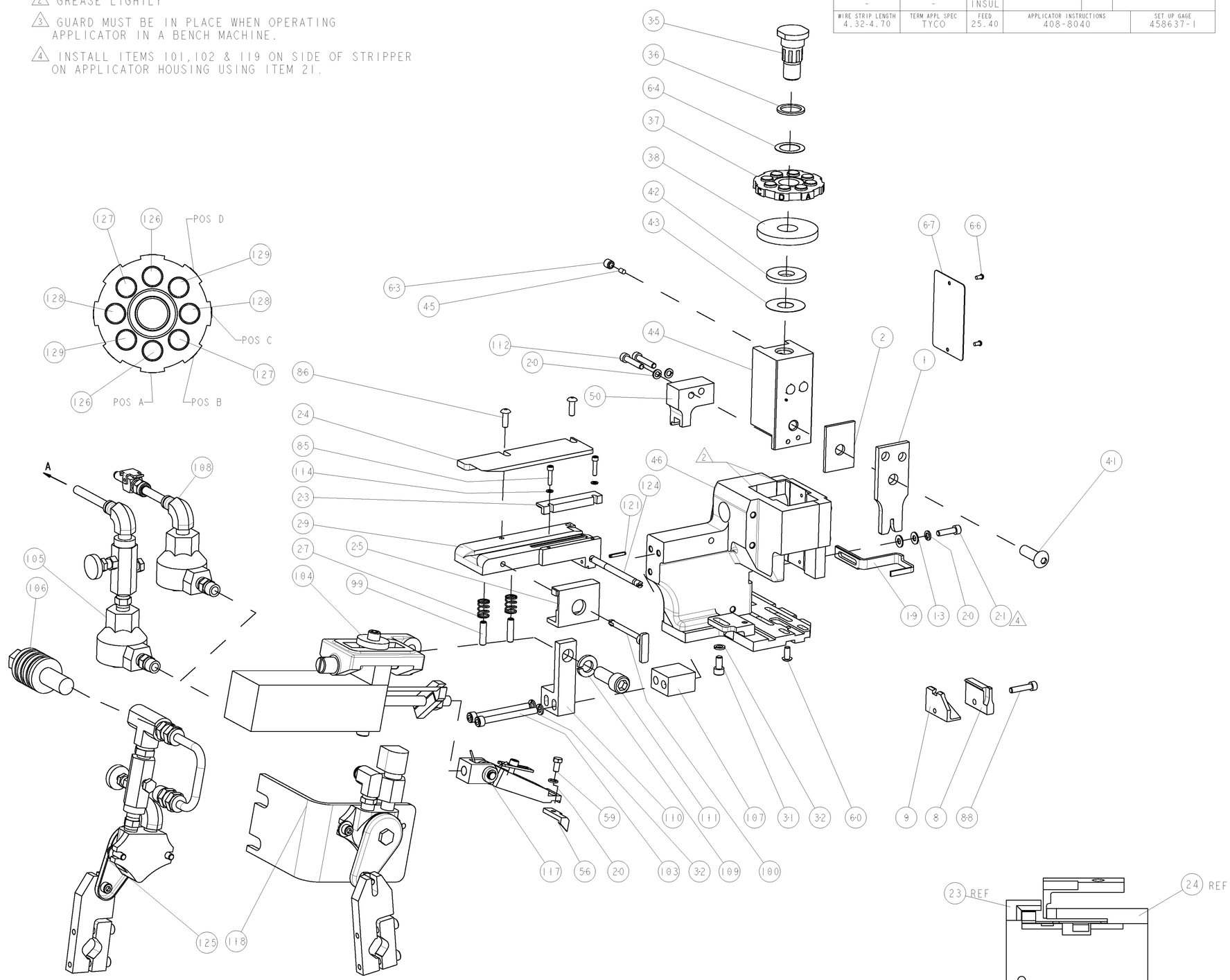

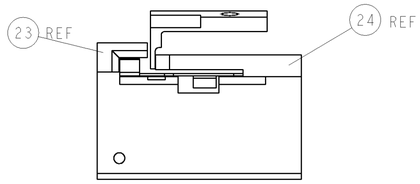

FEED TRACK POSITION
GUIDE BETWEEN WIRE & BODY

	-77	-3	-2	-1	U/M	PART NO	DESCRIPTION	ITEM NO
	-	2	2	2	-	1-354779-8	PIN, WIRE DISC, .3080	129
	-	2	2	2	-	1-354779-6	PIN, WIRE DISC, .3070	128
	-	2	2	2	-	354779-1	PIN, WIRE DISC, .2995	127
	-	2	2	2	-	9-354778-4	PIN, WIRE DISC, .2965	126
	-	-	1	-	-	455350-4	AIR BLAST ASS'Y	125
	-	1	1	1	-	690432-3	ADJUSTMENT SCREW	124
	-	1	1	1	-	3-21028-7	PIN, SLOTTED SPRING .094 X .562	121
	-	18	24	18	IN	27319-4	TUBING 1/4" O.D.	119
	-	-	1	-	..	692655-6	AIR FEED VALVE ASSEMBLY	118
	-	1	1	1	-	461062-1	FEED FINGER ASSEMBLY	117
3	-	-	REF	-	..	455749-1	GUARD WINDOW	116
3	-	REF	-	-	..	679532-1	INSERT, GUARD	115
	-	-	2	-	-	21024-2	WASHER, SPRG LOCK, REG NO 4	114
	-	2	2	2	-	3-21000-0	SCR, SKT HD CAP 8-32 X .875	112
	-	1	1	1	-	3-21001-5	SCR, SKT HD CAP 3/8-16 X 1.000	111
	-	1	1	1	-	459610-3	MOUNT, FEED BRACKET	110
	-	1	1	1	-	21024-8	WASHER, SPRG LOCK, REG 3/8	109
	-	1	-	1	-	692655-7	AIR FEED VALVE ASSEMBLY	108
	-	1	1	1	-	461690-1	SPACER, AIR FEED	107
	-	-	1	-	-	24042-2	VALVE, SLEEVE, 3-WAY	106
	-	-	1	-	-	692655-5	AIR FEED VALVE ASSEMBLY	105
	-	1	1	1	-	461065-2	ASSEMBLY, AIR FEED	104
	-	2	2	2	-	4-21000-3	SCR, SKT HD CAP 10-32 X 2.000	103
	-	1	1	1	-	986220-3	CLAMP, CABLE, BLACK	102
	-	1	1	1	-	23238-1	INSERT, COUPLING	101
	-	42.0	21.0	42.0	-	690546-1	LEVER, DRAG RELEASE	100
	-	2	2	2	-	5-21006-6	SCR, SET, CUP POINT 10-32 X .750	99
	-	1	1	1	-	2-21000-9	SCR, SKT HD CAP 8-32 X .750	88
	-	2	2	2	-	2-21002-2	SCR, BTN SKT HD CAP 8-32 X .500	86
	-	2	2	2	-	1-21000-5	SCR, SKT HD CAP 4-40 X .500	85
	-	1	1	1	-	4088040	SF APPL INST 408-8040	72
	-	1	1	1	-	217238-1	GENERAL INSTRUCTION PKG	71
	-	1	1	1	-	461264-1	PLATE, IDENTIFICATION	67
	-	2	2	2	-	21017-2	SCREW, DRIVE	66
	-	1	1	1	-	986950-1	WASHER, FLAT PRECISION	64
	-	1	1	1	-	21009-2	SCR, SET, SELF LOCKING 1/4-20 X .250	63
	-	1	1	1	-	22733-8	SCR, BHSC, SELF-LOCKING, 8-32 X .375	60
	-	1	1	1	-	2-22603-0	SCREW, MACH, HEX HD, 8-32 x .312	59
	-	1	1	1	-	694433-8	FEED PAWL	56
	-	1	1	1	-	1490894-2	SLUG BLADE	50
	-	1	1	1	-	1633399-1	APPL., BASIC AIR FEED SUB ASSY	46
	-	1	1	1	-	690191-1	PLUG,NYLON	45
	-	1	1	1	-	455673-6	RAM, SIDE FEED	44
	-	1	1	1	-	690125-1	SHIM SUB-ASSY	43
	-	1	1	1	-	690124-1	WASHER, RAM (.115)	42
	-	1	1	1	-	7-21002-9	SCR, BTN SKT HD CAP 5/16-24 X 1.00	41
	-	1	1	1	-	690223-2	SPACER, INS.	38
	-	1	1	1	-	354777-1	WIRE DISC, ASSEMBLY	37
	-	1	1	1	-	22480-5	SPRING, COMPRESSION	36
	-	1	1	1	-	690212-1	POST, RAM	35
	-	3	3	3	-	21024-5	WASHER, SPRG LOCK, REG NO 10	32
	-	1	1	1	-	3-21000-4	SCR, SKT HD CAP 10-32 X .375	31
	-	1	1	1	-	5-455671-6	PLATE,STRIP GUIDE	29
	-	2	2	2	-	1-22282-1	SPRING, COMPRESSION	27
	-	1	1	1	-	5-690754-7	DRAG, SPECIAL	25
	-	1	1	1	-	5-690440-8	GUIDE, REAR STRIP	24
	-	1	1	1	-	3-690712-0	FRONT STRIP GUIDE	23
4	-	1	1	1	-	2-21000-8	SCR, SKT HD CAP 8-32 X .625	21
	-	4	4	4	-	21024-4	WASHER, SPRG LOCK, REG NO 8	20
	-	1	1	1	-	1-458230-5	STRIPPER	19
	-	2	2	2	-	21055-6	WASHER, FLAT, REG NO 8	13
	-	-	-	-	..	-	-	12
	-	-	-	-	..	-	-	11
	-	-	-	-	..	-	-	10
1	-	1	1	1	-	1633742-3	PLATE, REAR SHEAR	9
1	1	1	1	1	-	1424383-5	ANVIL, SPECIAL CENTER CARRIER NO INS	8
	-	1	1	1	-	2-455888-2	SPACER, CRIMPER	2
1	1	1	1	1	-	1-456407-2	CRIMPER, WIRE PREMIUM	1

THIS DRAWING IS A CONTROLLED DOCUMENT FOR TYCO ELECTRONICS CORPORATION. IT IS SUBJECT TO CHANGE AND THE CONTROLLING ENGINEERING ORGANIZATION SHOULD BE CONTACTED FOR THE LATEST REVISION.

DWN B HIGMAN	24NOV2008	Tyco Electronics — Tyco Electronics, Harrisburg, PA 17105-3608
CHK T ELBIN	24NOV2008	
APVD N.DEMING	24NOV2008	NAME: SIDE FEED HDM APPLICATOR
DIMENSIONS: INCHES	TOLERANCES UNLESS OTHERWISE SPECIFIED: 0 PLC ±- ; 1 PLC ±0.1 ; 2 PLC ±0.01 ; 3 PLC ±0.001 ; 4 PLC ±0.0001 ; ANGLES ±-	PRODUCT SPEC -
		APPLICATION SPEC -
MATERIAL -	FINISH -	WEIGHT -
		SIZE A1 · CAGE CODE 00779 · DRAWING NO C-1852780 · RESTRICTED TO -
		CUSTOMER DRAWING · SCALE 3:5 · SHEET 1 OF 1 · REV A

CUSTOMER VIEWABLE ASSEMBLY

Общество с ограниченной ответственностью «МосЧип» ИНН 7719860671 / КПП 771901001
Адрес: 105318, г.Москва, ул.Щербаковская д.3, офис 1107

Данный компонент на территории Российской Федерации

Вы можете приобрести в компании MosChip.

Для оперативного оформления запроса Вам необходимо перейти по данной ссылке:

http://moschip.ru/get-element

Вы можете разместить у нас заказ для любого Вашего проекта, будь то серийное производство или разработка единичного прибора.

В нашем ассортименте представлены ведущие мировые производители активных и пассивных электронных компонентов.

Нашей специализацией является поставка электронной компонентной базы двойного назначения, продукции таких производителей как XILINX, Intel (ex.ALTERA), Vicor, Microchip, Texas Instruments, Analog Devices, Mini-Circuits, Amphenol, Glenair.

Сотрудничество с глобальными дистрибьюторами электронных компонентов, предоставляет возможность заказывать и получать с международных складов практически любой перечень компонентов в оптимальные для Вас сроки.

На всех этапах разработки и производства наши партнеры могут получить квалифицированную поддержку опытных инженеров.

Система менеджмента качества компании отвечает требованиям в соответствии с ГОСТ Р ИСО 9001, ГОСТ РВ 0015-002 и ЭС РД 009

Офис по работе с юридическими лицами:

105318, г.Москва, ул.Щербаковская д.3, офис 1107, 1118, ДЦ «Щербаковский»

Телефон: +7 495 668-12-70 (многоканальный)

Факс: +7 495 668-12-70 (доб.304)

E-mail: info@moschip.ru

Skype отдела продаж:
moschip.ru
moschip.ru_4
moschip.ru_6
moschip.ru_9