



0910 ASL 409

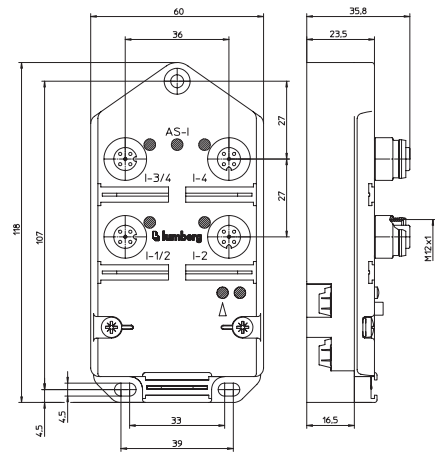


AS-Interface Module with 4-Digital Inputs

4 IN

AS-Interface flat cable module with 4 digital inputs to connect standard sensors, combined M12 socket, infrared interface for the addressing.

- Version 2.1 -







Bit Assignment

Bit	-	-	-	-	3	2	1	0
M12 Input								
Byte 0	-	-	-	-	I-4	I-3/4	I-2	I-1/2

Diagnostic Indication

LED	Indication	Condition
I-1..4	yellow	channel status
U-AS-i	green	AS-Interface power supply active
	red	communication error
FID	red flashing	periphery error 9sensor/actuator short circuit

Pin Assignments

Input 1 M12	Input 2 M12	Input 3 M12	Input 4 M12
 <ul style="list-style-type: none"> 1 = +24 V 2 = IN 2 3 = GND (0 V) 4 = IN 1 5 = earth 	 <ul style="list-style-type: none"> 1 = +24 V 2 = n.c. 3 = GND (0 V) 4 = IN 2 5 = earth 	 <ul style="list-style-type: none"> 1 = +24 V 2 = IN 4 3 = GND (0 V) 4 = IN 3 5 = earth 	 <ul style="list-style-type: none"> 1 = +24 V 2 = n.c. 3 = GND (0 V) 4 = IN 3 5 = earth

The connection to earth for the inputs is implemented via the earthing contacts at the fastening holes.



Be Certain with Belden

AS-Interface Module with 4-Digital Inputs

0910 ASL 409

Technical Data

Environmental

Degree of protection	IP 67
Operating temperature range	-25°C (-13°F) to +80°C (+176°F)
Weight	200 g
Housing material	PUR

Bus system

AS-Interface profile	S 0.A.E
I/O configuration	0 hex
ID code	A hex
ID2 code (extended ID-code)	E hex
Support A/B addressing	yes

Electronics power supply

Rated voltage	AS-Interface net
Voltage range	26.5–31.6 V DC
Power consumption	max. 250 mA
Reverse polarity protection	yes
Indication	LED green

Input power supply

Voltage range (AS-Interface net)	17–30 V
Total current of all sensors	max. 200 mA
Short circuit-proof	yes

Inputs

Rated input voltage	24 V DC
Signal state "1"	Us > 11 V / Is > 6 mA
Signal state "0"	Is < 2 mA
Input current at	15 mA
Input circuit	p-switching
Number of digital channels	4
Channel status indicator	LED yellow per channel

Diagnostic

Indication	LED red
------------	---------

Included in delivery / Accessories

Dust covers M12	2 pieces
Attachable label	10 pieces

Note

The input channels are connected together. That allows a greater connection flexibility (see pin assignment). In case of connection of a two-channel sensor to input socket 1 or 3 a further sensor must not be plugged to input socket 2 or 4 respectively due to the Y wiring of the inputs.

Part Number

0910 ASL 409



The application of these products in harsh environments should always be checked before use. Specifications subject to alteration.

Данный компонент на территории Российской Федерации

Вы можете приобрести в компании MosChip.

Для оперативного оформления запроса Вам необходимо перейти по данной ссылке:

<http://moschip.ru/get-element>

Вы можете разместить у нас заказ для любого Вашего проекта, будь то серийное производство или разработка единичного прибора.

В нашем ассортименте представлены ведущие мировые производители активных и пассивных электронных компонентов.

Нашей специализацией является поставка электронной компонентной базы двойного назначения, продукции таких производителей как XILINX, Intel (ex.ALTERA), Vicor, Microchip, Texas Instruments, Analog Devices, Mini-Circuits, Amphenol, Glenair.

Сотрудничество с глобальными дистрибьюторами электронных компонентов, предоставляет возможность заказывать и получать с международных складов практически любой перечень компонентов в оптимальные для Вас сроки.

На всех этапах разработки и производства наши партнеры могут получить квалифицированную поддержку опытных инженеров.

Система менеджмента качества компании отвечает требованиям в соответствии с ГОСТ Р ИСО 9001, ГОСТ РВ 0015-002 и ЭС РД 009

Офис по работе с юридическими лицами:

105318, г.Москва, ул.Щербаковская д.3, офис 1107, 1118, ДЦ «Щербаковский»

Телефон: +7 495 668-12-70 (многоканальный)

Факс: +7 495 668-12-70 (доб.304)

E-mail: info@moschip.ru

Skype отдела продаж:

moschip.ru

moschip.ru_4

moschip.ru_6

moschip.ru_9