

**RP415 Series**

**3-Phase WYE Single Stage Power Line Filter**

**RP415  
COMPACT 3PHASE WYE TO 160A  
CHASSIS MOUNT FILTER**

**ROHS COMPLIANT**



**SPECIFICATIONS**

Operating Freq.	: 50/60Hz
Usable Freq.	: DC - 400Hz
Max. Operating Voltage	: 480V +10%
Ambient Temperature	: -25 to 50C
Climatic Category	: 25/100/21
Hipot Rating (L-G)	: 3500VDC
Terminals (-T)	: S: 8/16/25/36 (M5) 64/80 (M6) 120/160 (M10)
Safety Approvals	: UR, CSA, EN60939

**LEAKAGE CURRENT**

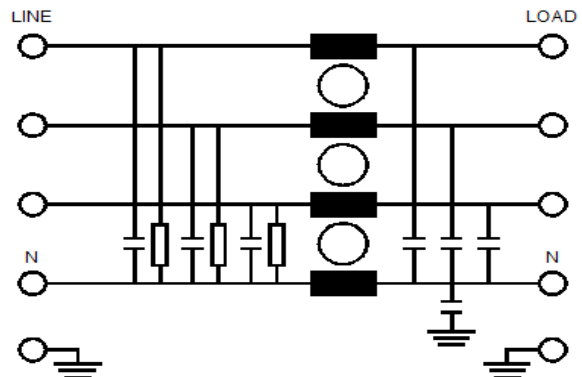
Y-cap, nF	mA, 480V/60Hz
0	0
10	0.1
100	1
1000	10
2000	20

**PART NUMBER/ ORDERING**

RP415	-X (Amps)	-Y (Ycap, nF)	-T	Weight LBS (KG) Typ.
	8	0	S	3.9 (1.8)
	16	10		3.9 (1.8)
	25	100		4.8 (2.2)
	36	1000		4.8 (2.2)
	64	2000		5.8 (2.6)
	80			7.0 (3.2)
	120			15.0 (6.8)
	160			16.0 (7.3)

**Note:** Use any combination of -Y with any -X (Amps) rating  
e.g. RP415-25-100-S (25 Amps with 100nF Ycap)

**SCHEMATIC**



Reference purposes only.  
Specifications are subject to change.  
Consult factory to verify specifications.

## RP415

### Typical Insertion Loss, dB (50/50ohm)

### Mechanical Dimensions

8 Amp					
FREQ (MHz)	.15	.5	1	10	30
CM (dB)	65	58	55	45	32
DM (dB)	52	80	78	65	60

16 Amp					
FREQ (MHz)	.15	.5	1	10	30
CM (dB)	50	46	45	45	40
DM (dB)	50	75	75	70	70

25 Amp					
FREQ (MHz)	.15	.5	1	10	30
CM (dB)	55	65	60	50	45
DM (dB)	60	80	75	60	60

36 Amp					
FREQ (MHz)	.15	.5	1	10	30
CM (dB)	50	60	55	40	40
DM (dB)	60	76	75	65	55

8/16 Amp



25/36 Amp



TYPICAL TOLERANCE: +/-0.02 (0.50)

Reference purposes only.  
Specifications are subject to change.  
Consult factory to verify specifications.

## RP415

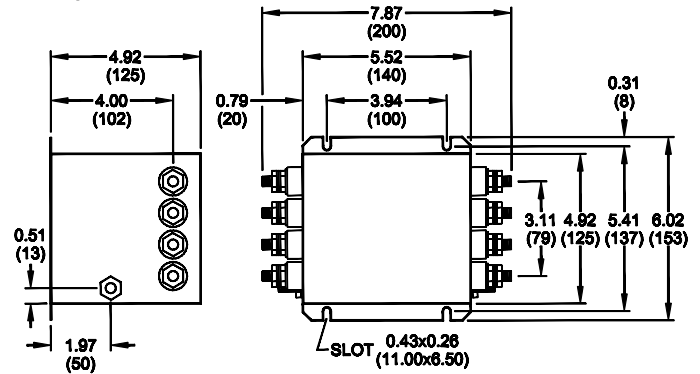
### Typical Insertion Loss, dB (50/50ohm)

### Mechanical Dimensions

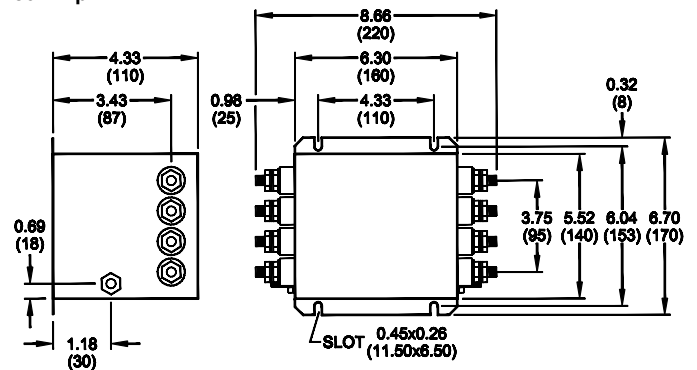
64 Amp					
FREQ (MHz)	.15	.5	1	10	30
CM (dB)	50	65	60	50	40
DM (dB)	60	80	75	60	60

80 Amp					
FREQ (MHz)	.15	.5	1	10	30
CM (dB)	45	65	60	45	40
DM (dB)	60	80	80	65	60

64 Amp



80 Amp



TYPICAL TOLERANCE: +/-0.02 (0.50)

Reference purposes only.  
Specifications are subject to change.  
Consult factory to verify specifications.

## RP415

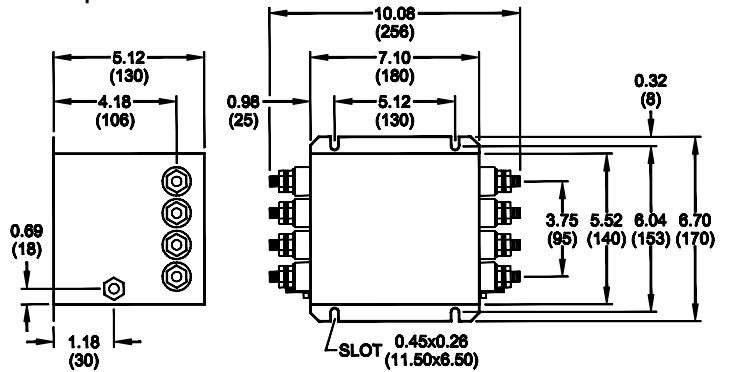
Typical Insertion Loss, dB (50/50ohm)

Mechanical Dimensions

120 Amp					
FREQ (MHz)	.15	.5	1	10	30
CM (dB)	65	70	70	60	50
DM (dB)	60	75	75	60	55

160 Amp					
FREQ (MHz)	.15	.5	1	10	30
CM (dB)	55	65	60	48	40
DM (dB)	50	75	70	45	45

120 Amp



160 Amp



TYPICAL TOLERANCE: +/-0.02 (0.50)

Reference purposes only.  
Specifications are subject to change.  
Consult factory to verify specifications.

## Данный компонент на территории Российской Федерации

### Вы можете приобрести в компании MosChip.

Для оперативного оформления запроса Вам необходимо перейти по данной ссылке:

<http://moschip.ru/get-element>

Вы можете разместить у нас заказ для любого Вашего проекта, будь то серийное производство или разработка единичного прибора.

В нашем ассортименте представлены ведущие мировые производители активных и пассивных электронных компонентов.

Нашей специализацией является поставка электронной компонентной базы двойного назначения, продукции таких производителей как XILINX, Intel (ex.ALTERA), Vicor, Microchip, Texas Instruments, Analog Devices, Mini-Circuits, Amphenol, Glenair.

Сотрудничество с глобальными дистрибьюторами электронных компонентов, предоставляет возможность заказывать и получать с международных складов практически любой перечень компонентов в оптимальные для Вас сроки.

На всех этапах разработки и производства наши партнеры могут получить квалифицированную поддержку опытных инженеров.

Система менеджмента качества компании отвечает требованиям в соответствии с ГОСТ Р ИСО 9001, ГОСТ РВ 0015-002 и ЭС РД 009

### Офис по работе с юридическими лицами:

105318, г.Москва, ул.Щербаковская д.3, офис 1107, 1118, ДЦ «Щербаковский»

Телефон: +7 495 668-12-70 (многоканальный)

Факс: +7 495 668-12-70 (доб.304)

E-mail: [info@moschip.ru](mailto:info@moschip.ru)

Skype отдела продаж:

moschip.ru

moschip.ru\_4

moschip.ru\_6

moschip.ru\_9