CONVERSION CHART	
INCH	MM
.002	0,05
.010	0,25
.016	0,40
.020	0,50
.024	0,60
.035	0,88
.039	0,99
.059	1,49
.079	2,00
.090	2,28
.098	2,48
.110	2,79
.115	2,92
.125	3,17
.138	3,50
.140	3,98
.157	3,98
.165	4,19
.195	4,95
.250	6,35
.256	6,50
.276	7,01
.344	8,73
.355	9,01
.368	9,34
.400	10,16
.472	11,98
.500	12.70
.905	22,98
.945	24,03

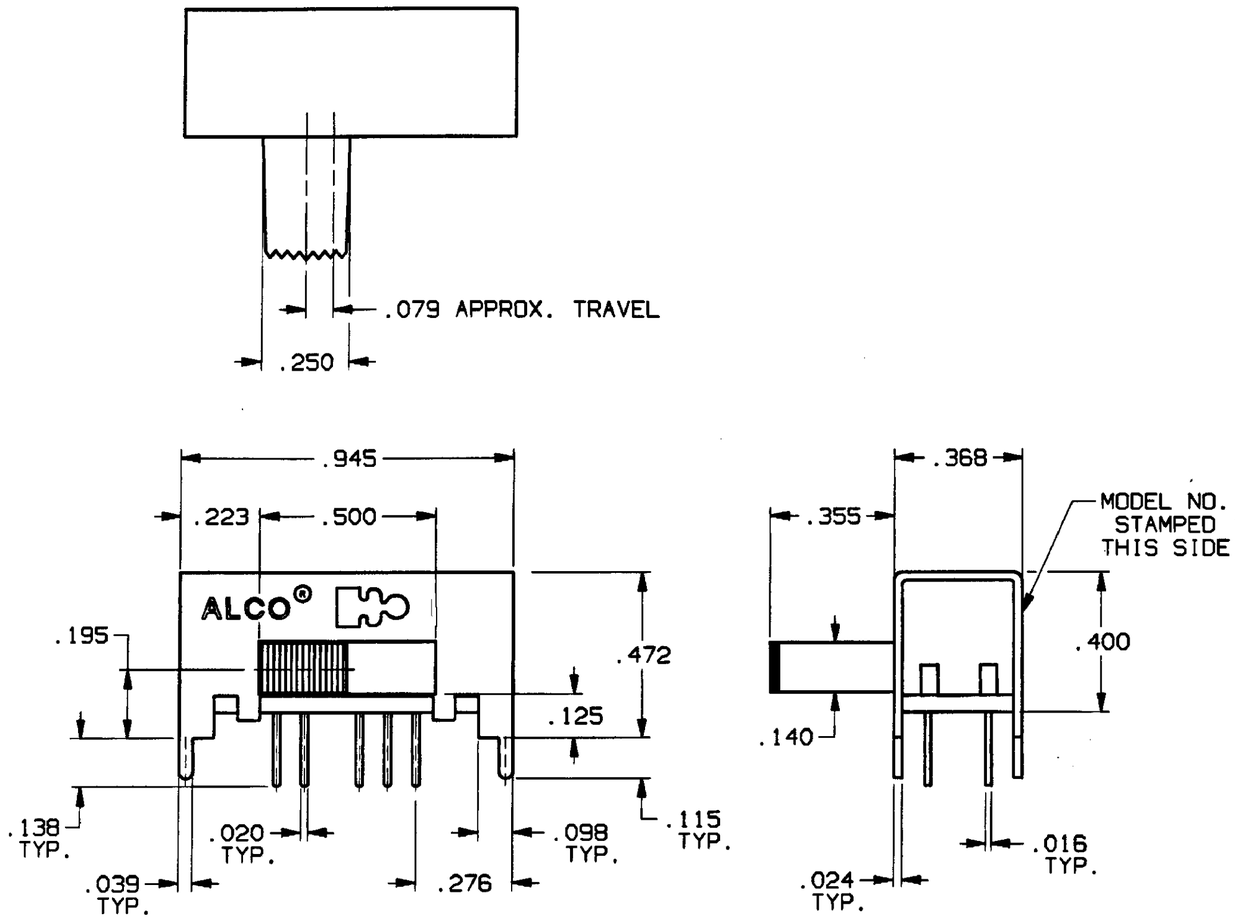

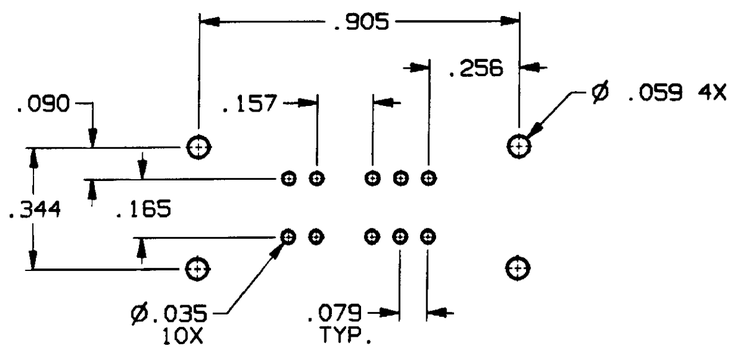

PC HOLE LAYOUT (TOP VIEW)

RECOMMENDED TOLERANCES ±.002

SPECIFICATIONS:

MATERIALS:
- CASE: COLD ROLLED STEEL.
- ACTUATOR: POLYESTER, UL94V-0.
- TERMINALS: GOLD OR SILVER PLATE.
- TERMINAL SEAL: EPOXY.
- CONTACTS, MOVING: COPPER ALLOY, GOLD OR SILVER PLATE.
- CONTACTS, FIXED: COPPER ALLOY, GOLD OR SILVER PLATE.

ELECTRICAL:
- CONTACT RATING, SILVER: 300 MA @ 125 VAC.
- CONTACT RATING, GOLD: 0.4 VA MAX. @ 20 VDC OR PEAK AC.
- CONTACT TIMING: SHORTING.
- INITIAL CONTACT RESISTANCE: 30 MILLIOHMS MAX.
- INSULATION RESISTANCE: 1,000 MEGOHMS MIN.
- DIELECTRIC STRENGTH: 500 VOLTS RMS @ SEA LEVEL.
- LIFE EXPECTANCY: 15,000 CYCLES.

MECHANICAL:
- ACTUATION FORCE: 470 GRAMS, AVERAGE.
- ACTUATOR TRAVEL: .079 IN.

ENVIRONMENTAL:
- OPERATING TEMPERATURE: -4°F TO +185°F, (-20°C TO +85°C).
- STORAGE TEMPERATURE: -40°F TO +212°F, (-40°C TO +100°C).

NOTES: UNLESS OTHERWISE SPECIFIED

1. INTERPRET DRAWING PER ANSI Y14.5M 1982.

MODEL NO.	PLATING
MSSA-2450R	SILVER
MSSA-2450RG	GOLD

CIRCUIT DIAGRAM (TOP VIEW)

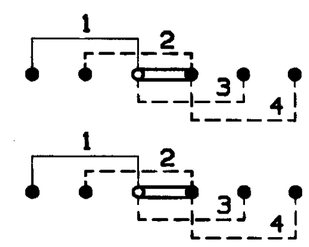

AUGAT D/N 40115-SD

THIS IS A C.A.D. GENERATED DRAWING. DO NOT MAKE MANUAL REVISIONS TO MASTER.

CUSTOMER DRAWING

SPECIFICATIONS ARE SUBJECT TO CHANGES WITHOUT NOTICE

THIRD ANGLE PROJECTION

TOLERANCES (EXCEPT AS NOTED)
ANGULAR = ±1°
DECIMAL .XXX = ±.010

AUGAT CONFIDENTIAL
This document contains information which is the exclusive property of Augat Inc.
Distribution, reproduction or use by others is not permitted without the expressed written consent of Augat Inc.

UNLESS OTHERWISE SPECIFIED DIMENSIONS ARE IN MILLIMETERS, DO NOT SCALE PRINT

MATERIAL: SEE SPECIFICATIONS

FINISH: SEE SPECIFICATIONS

ORIGINAL DATE OF DRAWING: 9-19-96		
DRAWN: C.THEODORE	DATE: 9-19-96	
CHECKED:	DATE:	
APPROVED:	DATE:	
CODE IDENT. NO. 91506	DWG. SIZE C	
NEXT ASSY:		

TYCO ELECTRONICS

TITLE: CUSTOMER DRAWING
SLIDE SWITCH, DP 4 POS.
(MSSA-2450R SERIES)

DWG. NO. 5-1437580-9 REV. A

PRODUCT CODE:

SCALE: SHEET 1 OF 1

REV	A
REVISIONS	0G3C-0173-02

CAD080992C

Общество с ограниченной ответственностью «МосЧип» ИНН 7719860671 / КПП 771901001
Адрес: 105318, г.Москва, ул.Щербаковская д.3, офис 1107

Данный компонент на территории Российской Федерации

Вы можете приобрести в компании MosChip.

Для оперативного оформления запроса Вам необходимо перейти по данной ссылке:

http://moschip.ru/get-element

Вы можете разместить у нас заказ для любого Вашего проекта, будь то серийное производство или разработка единичного прибора.

В нашем ассортименте представлены ведущие мировые производители активных и пассивных электронных компонентов.

Нашей специализацией является поставка электронной компонентной базы двойного назначения, продукции таких производителей как XILINX, Intel (ex.ALTERA), Vicor, Microchip, Texas Instruments, Analog Devices, Mini-Circuits, Amphenol, Glenair.

Сотрудничество с глобальными дистрибьюторами электронных компонентов, предоставляет возможность заказывать и получать с международных складов практически любой перечень компонентов в оптимальные для Вас сроки.

На всех этапах разработки и производства наши партнеры могут получить квалифицированную поддержку опытных инженеров.

Система менеджмента качества компании отвечает требованиям в соответствии с ГОСТ Р ИСО 9001, ГОСТ РВ 0015-002 и ЭС РД 009

Офис по работе с юридическими лицами:

105318, г.Москва, ул.Щербаковская д.3, офис 1107, 1118, ДЦ «Щербаковский»

Телефон: +7 495 668-12-70 (многоканальный)

Факс: +7 495 668-12-70 (доб.304)

E-mail: info@moschip.ru

Skype отдела продаж:
moschip.ru
moschip.ru_4
moschip.ru_6
moschip.ru_9