THIS DRAWING IS UNPUBLISHED. RELEASED FOR PUBLICATION – ,– .
© COPYRIGHT – By – ALL RIGHTS RESERVED.

LOC	DIST
FT	0

REVISIONS

P	LTR	DESCRIPTION	DATE	DWN	APVD
	E	REVISED PER ECO–11–023401	01DEC11	KH	MS

MATERIAL:
HOUSING: THERMOPLASTIC, UL94V–0, BLACK.
TERMINAL: M3 THREAD, BRIGHT TIN PLATED, COPPER ALLOY.
SCREWS: M3 THREAD ZINC PLATED STEEL, EXCEPT WHERE OTHERWISE NOTED.

ELECTRICAL:
RATED CURRENT: 10A.
OPERATING VOLTAGE: 300V.
WIRE RANGE: 16–30 AWG.

MECHANICAL:
PITCH (TERMINAL SPACING): .250"
OPERATING TEMP.: 120°C MAX.

1 SEE FIGURE.

2 M3 SCREWS, ZINC PLATED STEEL AND M3 THREADED TERMINAL.

3 RUNNING TORQUE: 4 IN–LB MAX.

4 OBSOLETE PARTS: OBSOLETE CIS STREAMLINING PER D.RENAUD/D.SINISI

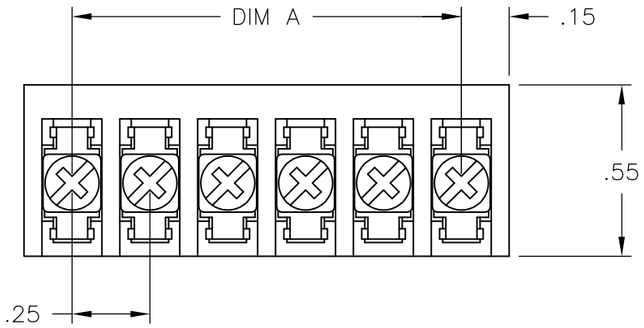

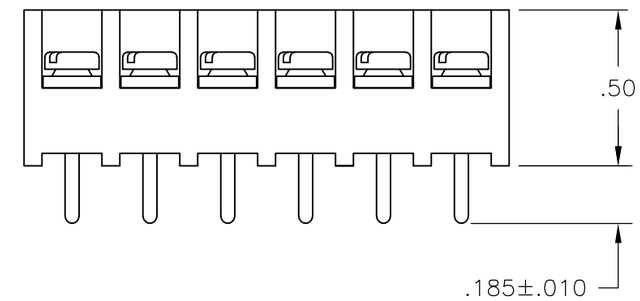

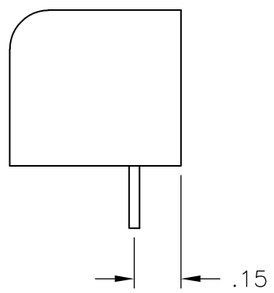

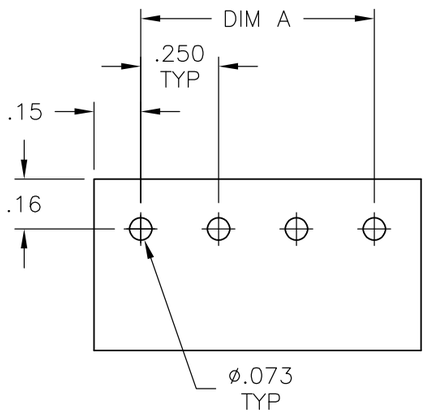

RECOMMENDED PCB LAYOUT

~~2–1546119–1~~

~~2–1546119–2~~

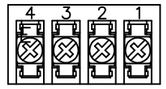

~~2–796988–7~~

	DIM. "A"	NO. OF POS.	CATALOG NUMBER	PART NO.
	7.25	30	3PCV–30–006	4–1546119–3
	7.00	29	3PCV–29–006	2–1546533–9
	6.75	28	3PCV–28–006	2–1546533–8
	6.50	27	3PCV–27–006	2–1546533–7
	6.25	26	3PCV–26–006	4–1546119–2
	6.00	25	3PCV–25–006	2–1546533–5
	5.75	24	3PCV–24–006	4–1546119–1
	5.50	23	3PCV–23–006	2–1546533–3
	5.25	22	3PCV–22–006	3–1546119–9
	5.00	21	3PCV–21–006	2–1546533–1
2	4.75	20	3PCV–20–308	796597–2
	4.75	20	3PCV–20–006	796597–1
	4.50	19	3PCV–19–006	1–1546533–9
	4.25	18	3PCV–18–006	3–1546119–7
	4.00	17	3PCV–17–006	3–1546119–6
	3.75	16	3PCV–16–006	7–1437646–8
	3.50	15	3PCV–15–006	7–1437646–5
	3.25	14	3PCV–14–006	7–1437646–3
	3.00	13	3PCV–13–006	3–1546119–2
	2.75	12	3PCV–12–006	6–1437646–7
	2.50	11	3PCV–11–006	2–1546119–9
	2.25	10	3PCV–10–006	6–1437646–2
	2.00	9	3PCV–09–006	5–1437646–9
	1.75	8	3PCV–08–006	5–1437646–7
	1.50	7	3PCV–07–006	5–1437646–4
	1.25	6	3PCV–06–006	5–1437646–0
	1.00	5	3PCV–05–006	4–1437646–5
4 1 OBSOLETE	.75	4	3PCV–04–006–SPL	~~2–796988–7~~
	.75	4	3PCV–04–006	4–1437646–2
	.50	3	3PCV–03–006	3–1437646–9
4 1 OBSOLETE	.25	2	3PCV–02–297	~~2–1546119–2~~
4 1 OBSOLETE	.25	2	3PCV–02–296	~~2–1546119–1~~
	.25	2	3PCV–02–006	3–1437646–3

THIS DRAWING IS A CONTROLLED DOCUMENT.

DIMENSIONS: INCHES

TOLERANCES UNLESS OTHERWISE SPECIFIED:
0 PLC ± –
1 PLC ± –
2 PLC ± .02
3 PLC ± .010
4 PLC ± –
ANGLES ± –

MATERIAL –
FINISH –

DWN S SCHLEGEL 24MAR03
CHK S YODER 3/24/03
APVD S YODER 3/24/03
PRODUCT SPEC —
APPLICATION SPEC —
WEIGHT —

TE Connectivity

NAME 3PCV–XX–006 ASSEMBLY

SIZE	CAGE CODE	DRAWING NO	RESTRICTED TO
A3	00779	C–4–1437646–2	—

CUSTOMER DRAWING

SCALE NTS SHEET 1 OF 1 REV E

Общество с ограниченной ответственностью «МосЧип» ИНН 7719860671 / КПП 771901001
Адрес: 105318, г.Москва, ул.Щербаковская д.3, офис 1107

Данный компонент на территории Российской Федерации

Вы можете приобрести в компании MosChip.

Для оперативного оформления запроса Вам необходимо перейти по данной ссылке:

http://moschip.ru/get-element

Вы можете разместить у нас заказ для любого Вашего проекта, будь то серийное производство или разработка единичного прибора.

В нашем ассортименте представлены ведущие мировые производители активных и пассивных электронных компонентов.

Нашей специализацией является поставка электронной компонентной базы двойного назначения, продукции таких производителей как XILINX, Intel (ex.ALTERA), Vicor, Microchip, Texas Instruments, Analog Devices, Mini-Circuits, Amphenol, Glenair.

Сотрудничество с глобальными дистрибьюторами электронных компонентов, предоставляет возможность заказывать и получать с международных складов практически любой перечень компонентов в оптимальные для Вас сроки.

На всех этапах разработки и производства наши партнеры могут получить квалифицированную поддержку опытных инженеров.

Система менеджмента качества компании отвечает требованиям в соответствии с ГОСТ Р ИСО 9001, ГОСТ РВ 0015-002 и ЭС РД 009

Офис по работе с юридическими лицами:

105318, г.Москва, ул.Щербаковская д.3, офис 1107, 1118, ДЦ «Щербаковский»

Телефон: +7 495 668-12-70 (многоканальный)

Факс: +7 495 668-12-70 (доб.304)

E-mail: info@moschip.ru

Skype отдела продаж:
moschip.ru
moschip.ru_4
moschip.ru_6
moschip.ru_9