THIS DRAWING IS UNPUBLISHED. RELEASED FOR PUBLICATION -,- .
© COPYRIGHT - BY TYCO ELECTRONICS CORPORATION. ALL RIGHTS RESERVED.

LOC	DIST
DF	Z0

REVISIONS

P	LTR	DESCRIPTION	DATE	DWN	APVD
	G	REV PER 0H14-0800-04	27OCT05	TK	CT

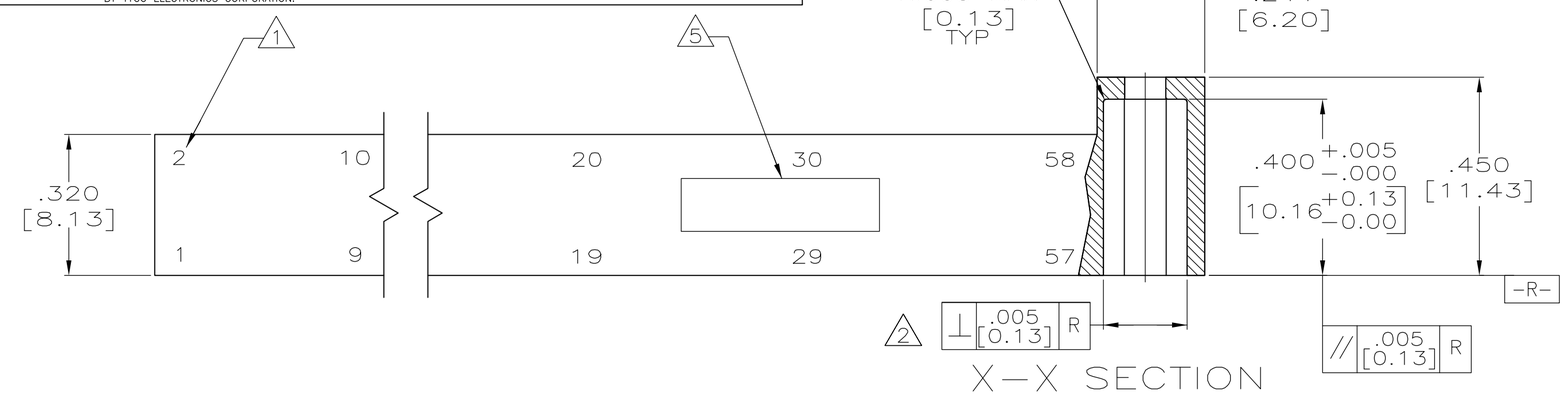

X–X SECTION

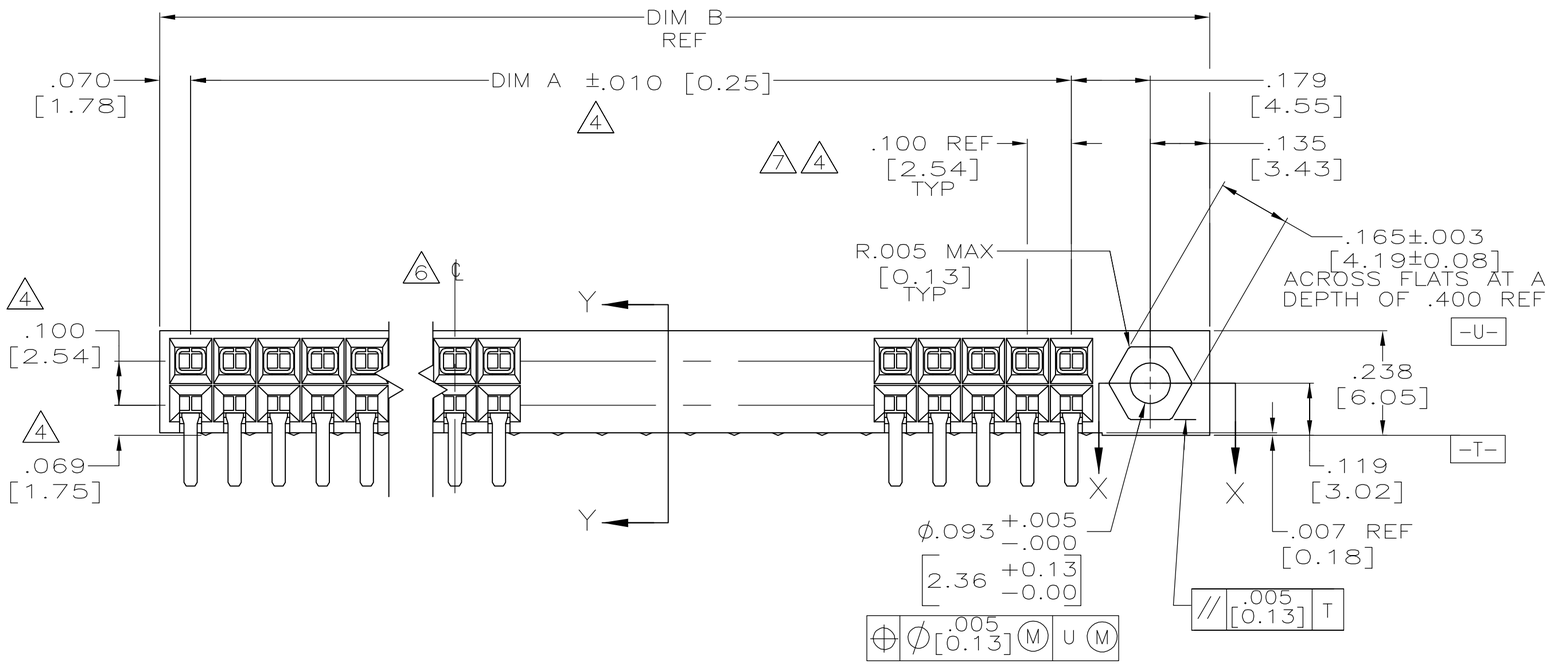

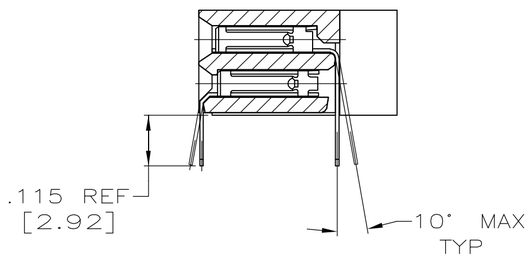

SECTION Y–Y

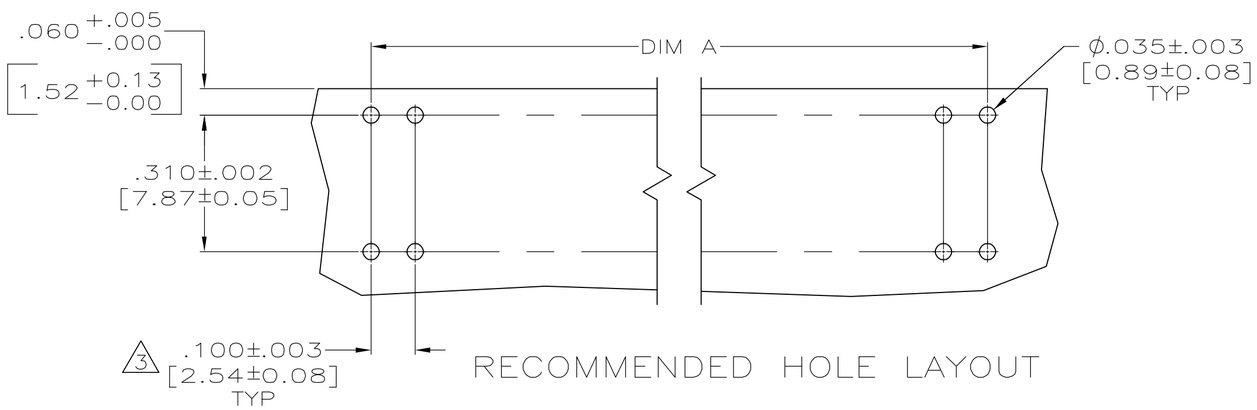

RECOMMENDED HOLE LAYOUT

1. CAVITY IDENTS. MARKED, FIRST, LAST AND EVERY FIFTH CAVITY OF EACH ROW, .062±.015 [1.57±0.38] HIGH CHARACTERS AS SHOWN.
2. TO BE MEASURED AT THE BOTTOM OF THE HOLE WITH 1° DRAFT ANGLE.
3. TOLERANCE NON–CUMULATIVE.
4. THESE DIMENSIONS APPLY TO CAVITY CENTERLINES ONLY, NOT TO CONTACT LOCATIONS.
5. AMP, AMP PART NUMBER AND DATE CODE MARKED WITH .062±.015 [1.57±0.38] HIGH CHARACTERS IN APPROXIMATE AREA SHOWN.
6. ℄ OF THE CENTERMOST CAVITY.
7. CAVITY DIMENSIONS INCREASE IN INCREMENTS OF .100 [2.54] FROM THE CENTERMOST CAVITY CENTERLINE, TOLERANCE NON–CUMULATIVE.
8. GOLD FLASH OVER .000050 [0.00127] NICKEL ENTIRE RECEPTACLE, .000050 [0.00127] GOLD IN CONTACT AREA ONLY.
9. "CSA" LOGO MARKED ON PART.
10. HOUSING MAT'L: POLYPHENYLENE SULFIDE, 40% GLASS CONTACT MAT'L: PHOSPHORUS BRONZE
11. ALL CONTACTS ARE BE SOLDER DIPPED IN ACCORDANCE WITH THE REQUIREMENTS OF MIL–STD–202, METHOD 208, EXCEPT SOLDER TO BE WITHIN .020 INCH FROM THE BOTTOM OF THE HOUSING. SLIGHT HOUSING DISCOLORATION IS ACCEPTABLE.

REMARKS	DIM B	DIM A	NO OF POSN	PART NUMBER
11 9	4.484 [113.89]	4.100 [104.14]	84	103062–4
11 9	3.184 [80.87]	2.800 [71.12]	58	103062–3
9	4.484 [113.89]	4.100 [104.14]	84	103062–2
9	3.184 [80.87]	2.800 [71.12]	58	103062–1

THIS DRAWING IS A CONTROLLED DOCUMENT.

DIMENSIONS: INCHES

TOLERANCES UNLESS OTHERWISE SPECIFIED:
0 PLC ± –
1 PLC ± –
2 PLC ± –
3 PLC ± .005 [0.13]
4 PLC ± –
ANGLES ± –

MATERIAL –

FINISH

DWN T. ALEXANDER 6–4–96
CHK G. ALTEMOSE 11–11–96
APVD G. ALTEMOSE 11–11–96
PRODUCT SPEC —
APPLICATION SPEC —
WEIGHT —

tyco Electronics
Tyco Electronics Corporation
Harrisburg, PA 17105–3608

NAME
ASSEMBLY, MOD II, DOUBLE ROW, .100 X .100 C/L, WITH ONE

SIZE	CAGE CODE	DRAWING NO	RESTRICTED TO
A2	00779	C–103062	—

CUSTOMER DRAWING | SCALE 4:1 | SHEET 1 OF 1 | REV G

103062

Общество с ограниченной ответственностью «МосЧип» ИНН 7719860671 / КПП 771901001
Адрес: 105318, г.Москва, ул.Щербаковская д.3, офис 1107

Данный компонент на территории Российской Федерации

Вы можете приобрести в компании MosChip.

Для оперативного оформления запроса Вам необходимо перейти по данной ссылке:

http://moschip.ru/get-element

Вы можете разместить у нас заказ для любого Вашего проекта, будь то серийное производство или разработка единичного прибора.

В нашем ассортименте представлены ведущие мировые производители активных и пассивных электронных компонентов.

Нашей специализацией является поставка электронной компонентной базы двойного назначения, продукции таких производителей как XILINX, Intel (ex.ALTERA), Vicor, Microchip, Texas Instruments, Analog Devices, Mini-Circuits, Amphenol, Glenair.

Сотрудничество с глобальными дистрибьюторами электронных компонентов, предоставляет возможность заказывать и получать с международных складов практически любой перечень компонентов в оптимальные для Вас сроки.

На всех этапах разработки и производства наши партнеры могут получить квалифицированную поддержку опытных инженеров.

Система менеджмента качества компании отвечает требованиям в соответствии с ГОСТ Р ИСО 9001, ГОСТ РВ 0015-002 и ЭС РД 009

Офис по работе с юридическими лицами:

105318, г.Москва, ул.Щербаковская д.3, офис 1107, 1118, ДЦ «Щербаковский»

Телефон: +7 495 668-12-70 (многоканальный)

Факс: +7 495 668-12-70 (доб.304)

E-mail: info@moschip.ru

Skype отдела продаж:
moschip.ru
moschip.ru_4
moschip.ru_6
moschip.ru_9