

## SPECIFICATION

Part No. : **AA.162.301111**

Product Name : Ulysses Ultra-Low Profile Miniature Magnet  
Mounted GPS-GLONASS-GALILEO Antenna

Feature : 1575MHz – 1610MHz  
1.8-5.5V  
3m RG174 SMA(M)  
IP67 Rated  
Dims: 40\*38\*10mm  
Custom cables and connectors available  
**RoHS Compliant**



## **1. Introduction**

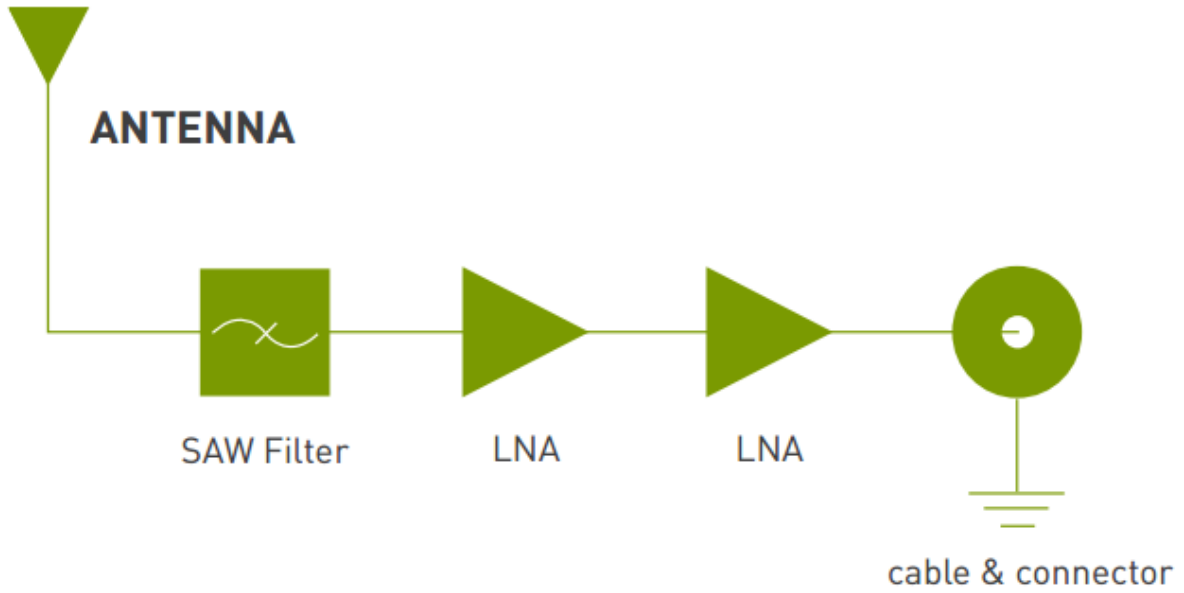
The Ulysses miniature super low profile (only 10mm in height) GNSS antenna is designed for applications which require high positioning accuracy by combining signals from GPS, GALILEO and GLONASS systems. A high gain wide-band patch antenna on an integral ground delivers reliable performance. Fully IP67 waterproof rating allows use in outdoors environments. Front end SAW filter configuration eliminates potential LNA burn-out from nearby out of band radiated power bursts from other antennas that may be co-located nearby.

The antenna is manufactured to strict first tier Automotive quality controlled manufacturing process in TS16949 approved facility.

## 2. Specification

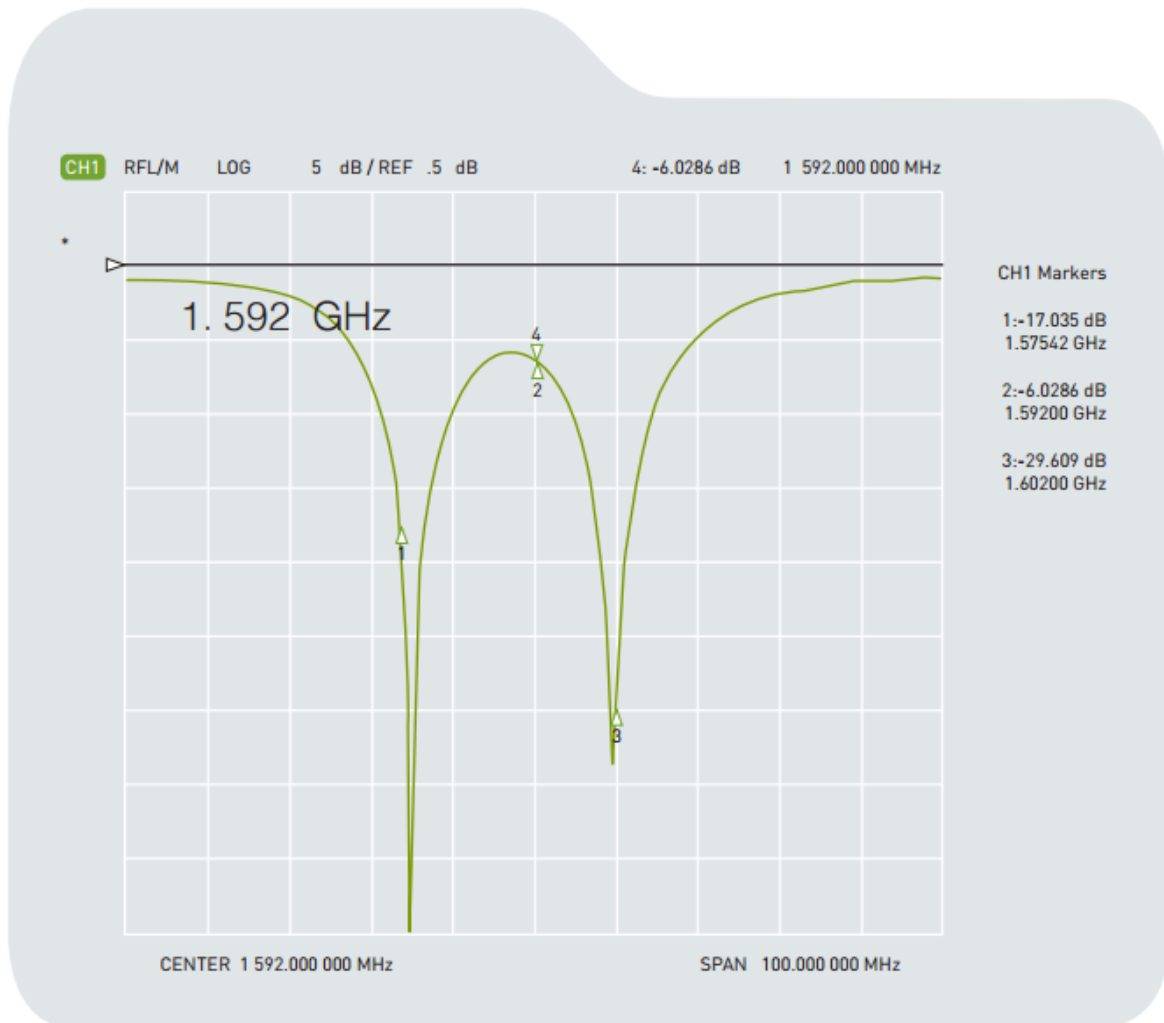
ELECTRICAL			
Centre Frequency	1575~1610MHz		
Antenna Gain	26±3dBic @ zenith @ 1575.42MHz 27±3dBic @ zenith @ 1602MHz		
VSWR	2.0 max.		
Impedance	50Ω		
Outer Band Attenuation	1592±140MHz 15dB Min		
Pout at 1dB Gain Compression Point	-6dBm Min. -2dBm Typ.		
DC input	1.8V (min.)	3.0V (typ.)	5.5V (max.)
LNA Gain	22dB	28dB	31dB
Noise Figure	2.6dB	2.6dB	2.9dB
Power Consumption	5mA	10mA	23mA
MECHANICAL			
Antenna Dimensions	37.8 x 40.4 x 10mm		
Housing Material	UV Resistant ABS		
Cable	3m RG174 (fully customizable)		
Connector	SMA(M) (fully customizable)		
ENVIRONMENTAL			
Operation Temperature	-40°C to 85°C		
Storage Temperature	-40°C to 85°C		
Relative Humidity	40% to 95%		

### 3. Antenna Block Diagram



## 4. Antenna S11 Property

### 4.1. Return Loss

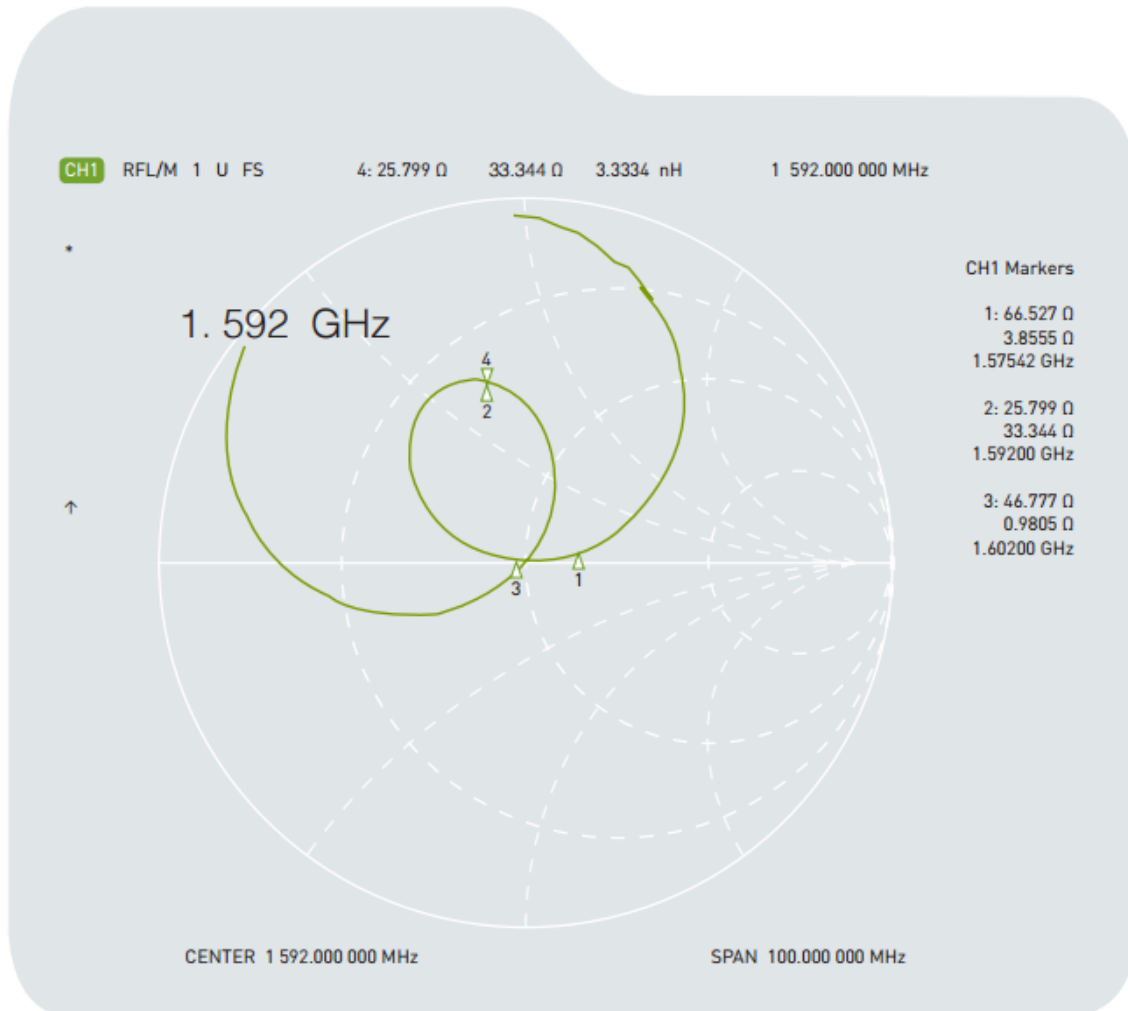


**Return Loss**

-17.03 dB @ 1575MHz

-29.60 dB @ 1602MHz

## 4.2. Impedance

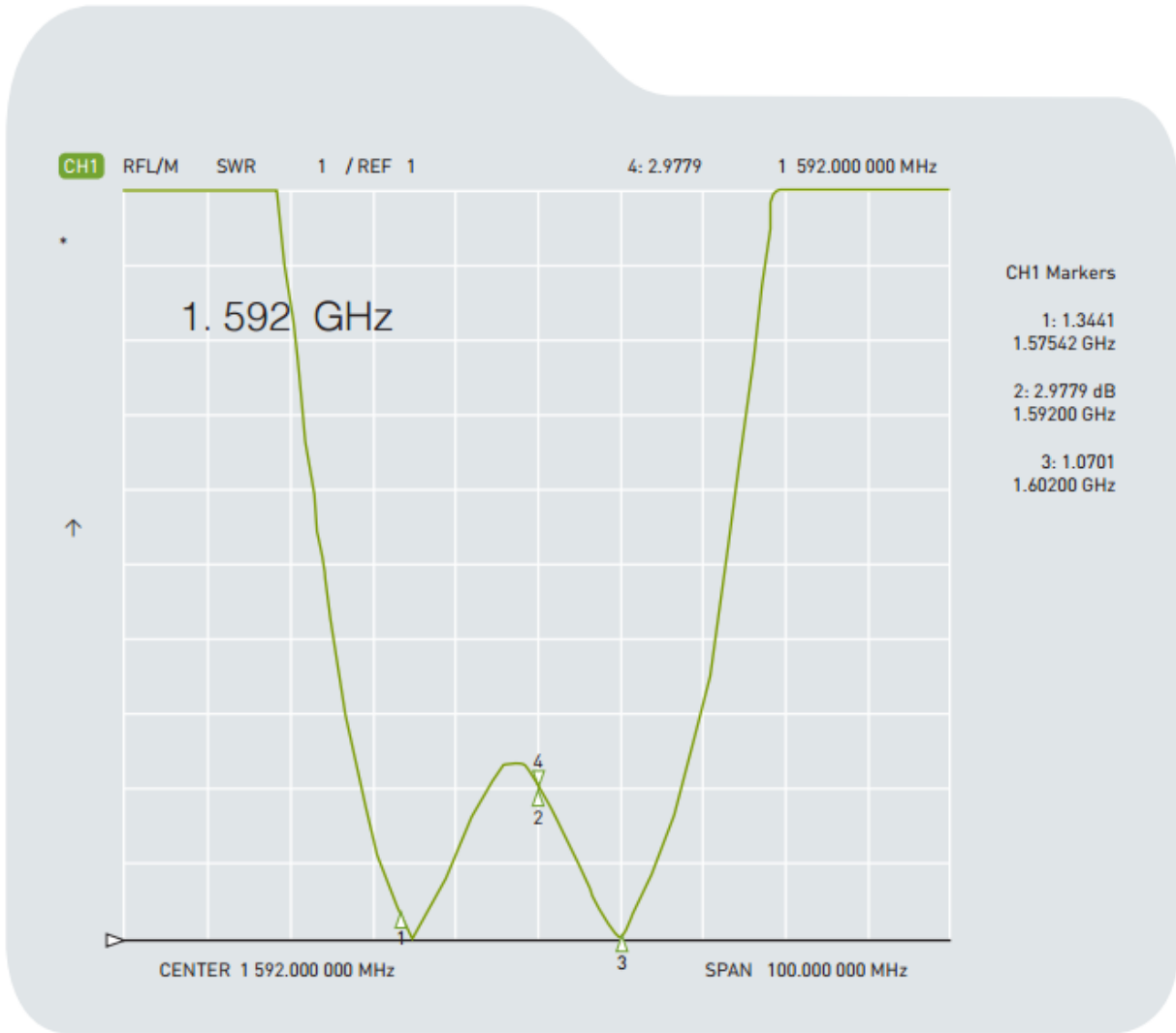


**Impedance :**

66.52 +j3.85 Ohm@ 1575MHz

46.77 +j0.98 Ohm@ 1602MHz

### 4.3. VSWR



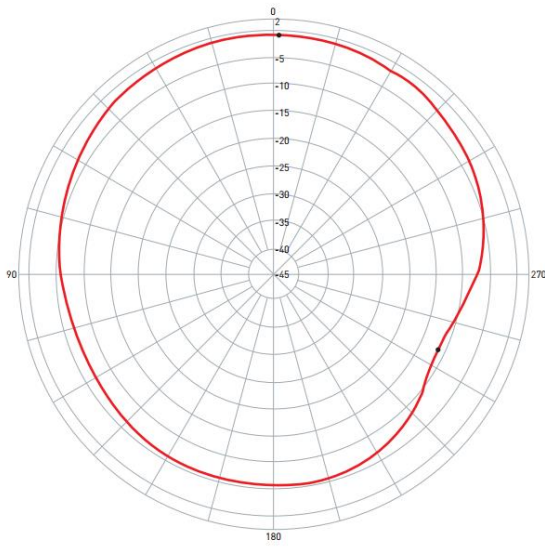
**VSWR**

1.34 @ 1575MHz

1.07 @ 1602MHz

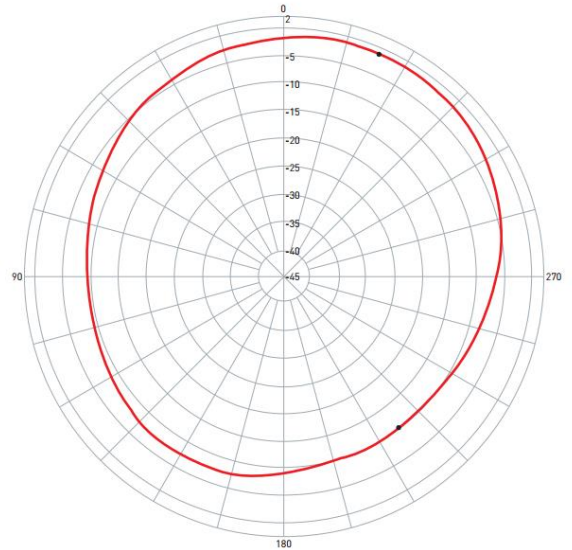
## 5. Radiation Patterns

1575.42MHz XZ Plane



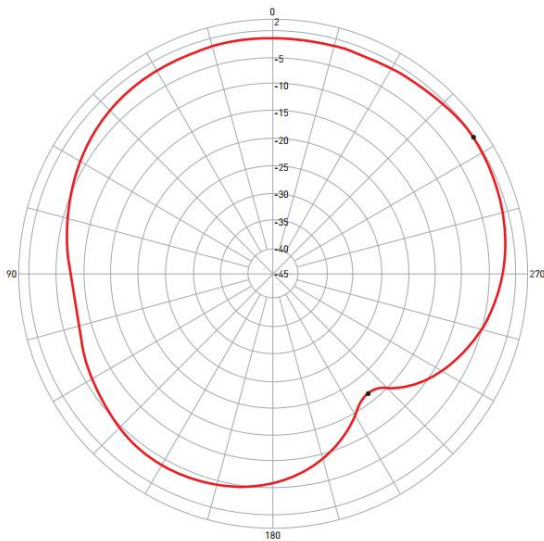
Pattern	Model No.	Test Mode	Freq (MHz)	Max Gain(dBi)	Min Gain(dBi)	Avg. Gain(dBi)	Source Polar.
1	AA.162.301111	XZ	1575.42	-0.69 / 359.00	-11.62 / 245.00	-4.12	V+H

1575.42MHz YZ Plane



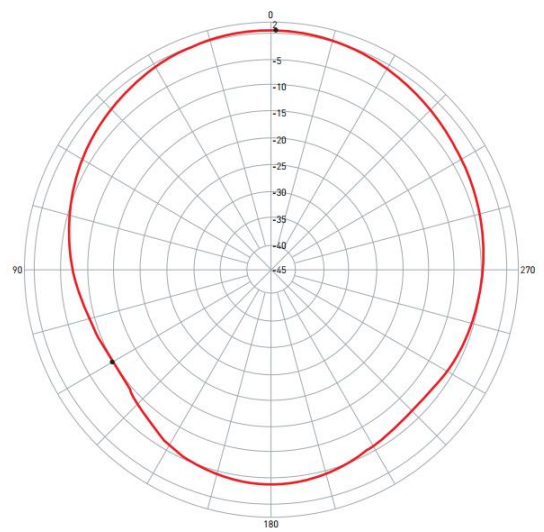
Pattern	Model No.	Test Mode	Freq (MHz)	Max Gain(dBi)	Min Gain(dBi)	Avg. Gain(dBi)	Source Polar.
1	AA.162.301111	YZ	1575.42	-1.15 / 337.00	-10.60 / 217.00	-5.28	V+H

1602MHz XZ Plane



Pattern	Model No.	Test Mode	Freq (MHz)	Max Gain(dBi)	Min Gain(dBi)	Avg. Gain(dBi)	Source Polar.
1	AA.162.301111	XZ	1602.00	-0.34 / 304.00	-16.71 / 218.00	-3.63	V+H

1602MHz YZ Plane



Pattern	Model No.	Test Mode	Freq (MHz)	Max Gain(dBi)	Min Gain(dBi)	Avg. Gain(dBi)	Source Polar.
1	AA.162.301111	YZ	1602.00	0.49 / 359.00	-10.13 / 120.00	-3.46	V+H

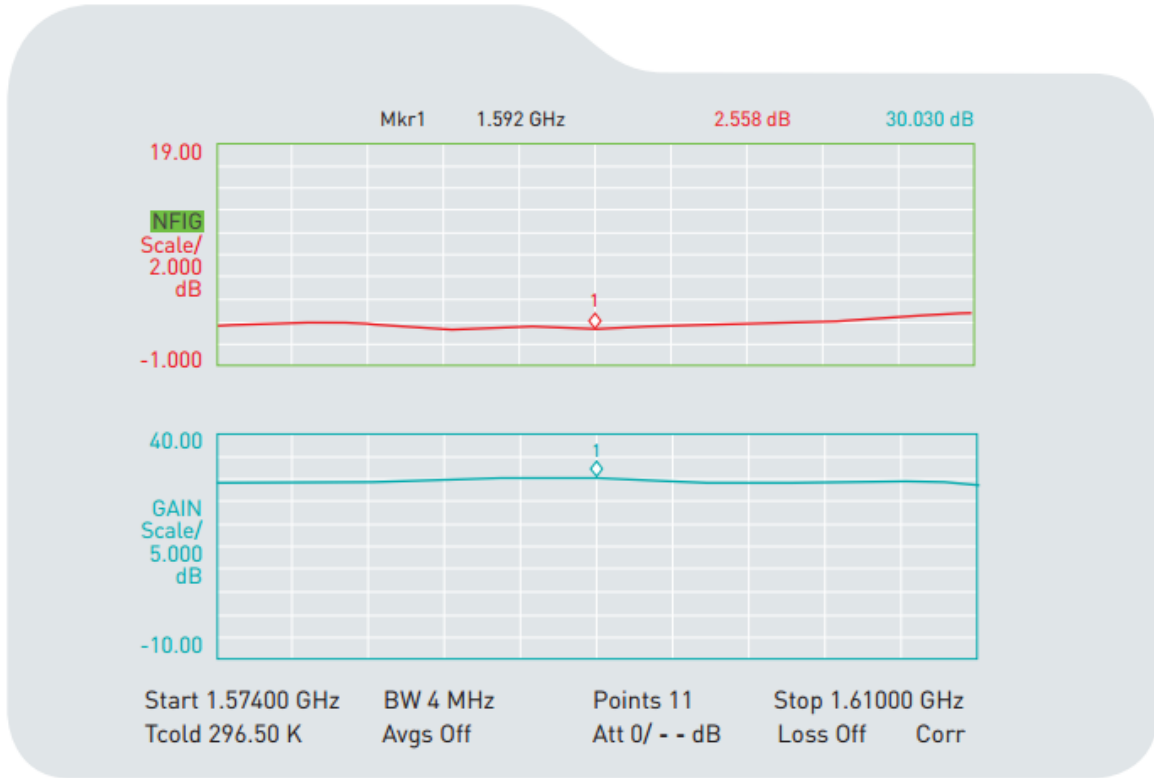


## 6. LNA Gain and Output Band Rejection @3.0V

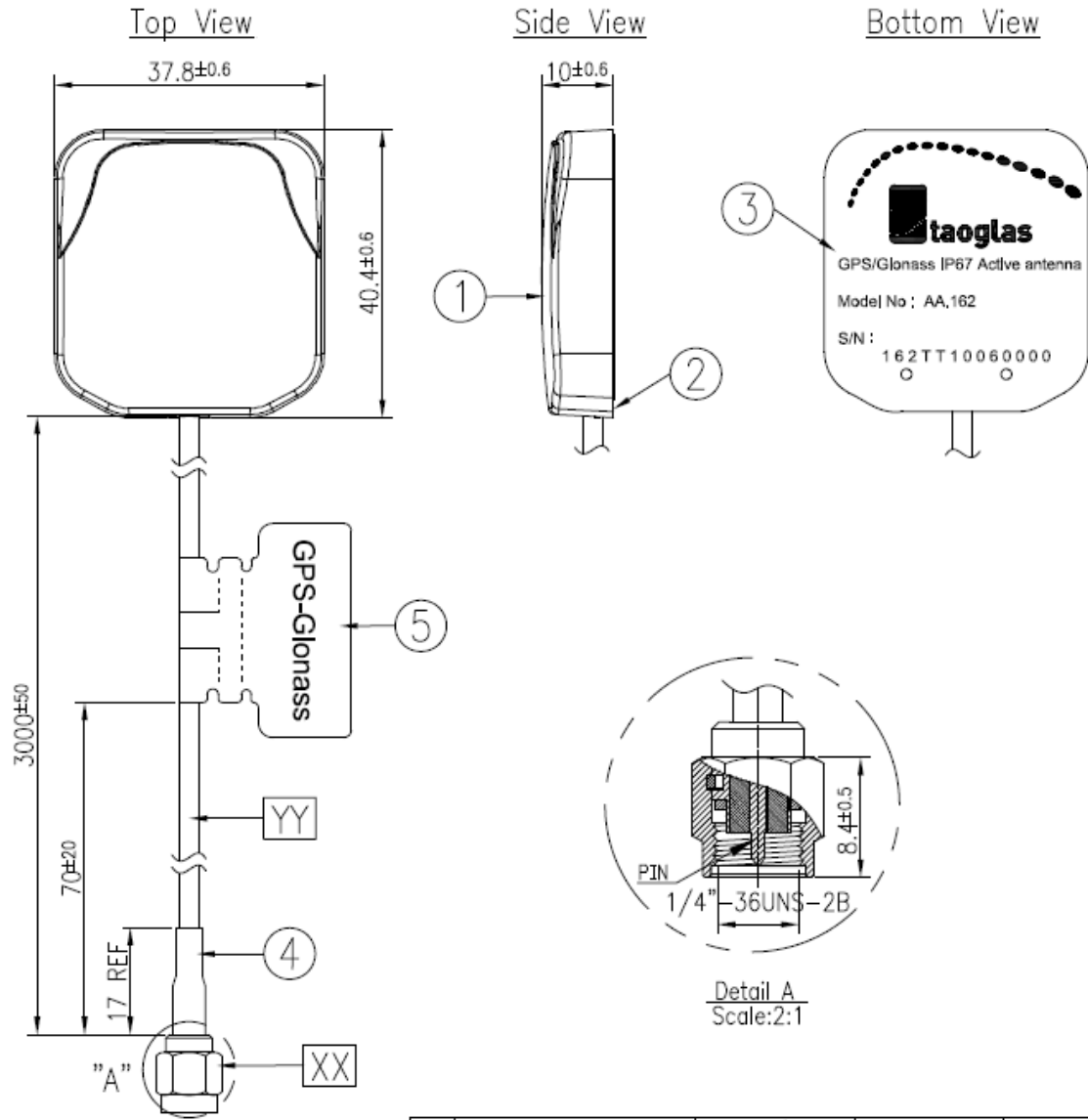


Ch1 Tr1 S21	1	1.5740000 GHz	28.186 dB
Ch1 Tr1 S21	>2	1.6100000 GHz	27.949 dB
Ch1 Tr1 S21	3	1.5920000 GHz	29.044 dB
Ch1 Tr1 S21	4	1.5420000 GHz	9.0245 dB
Ch1 Tr1 S21	5	1.6420000 GHz	-10.035 dB
Ch1 Tr1 S21	6	1.4920000 GHz	4.4105 dB
Ch1 Tr1 S21	7	1.6920000 GHz	-14.431 dB
Ch1 Tr2 S21	1	1.5740000 GHz	1.0816
Ch1 Tr2 S21	2	1.6100000 GHz	1.1855
Ch1 Tr2 S21	3	1.5920000 GHz	1.2488
Ch1 Tr2 S21	4	1.5420000 GHz	1.3486

## 7. LNA Noise Figure @3.0V



## 8. Drawing

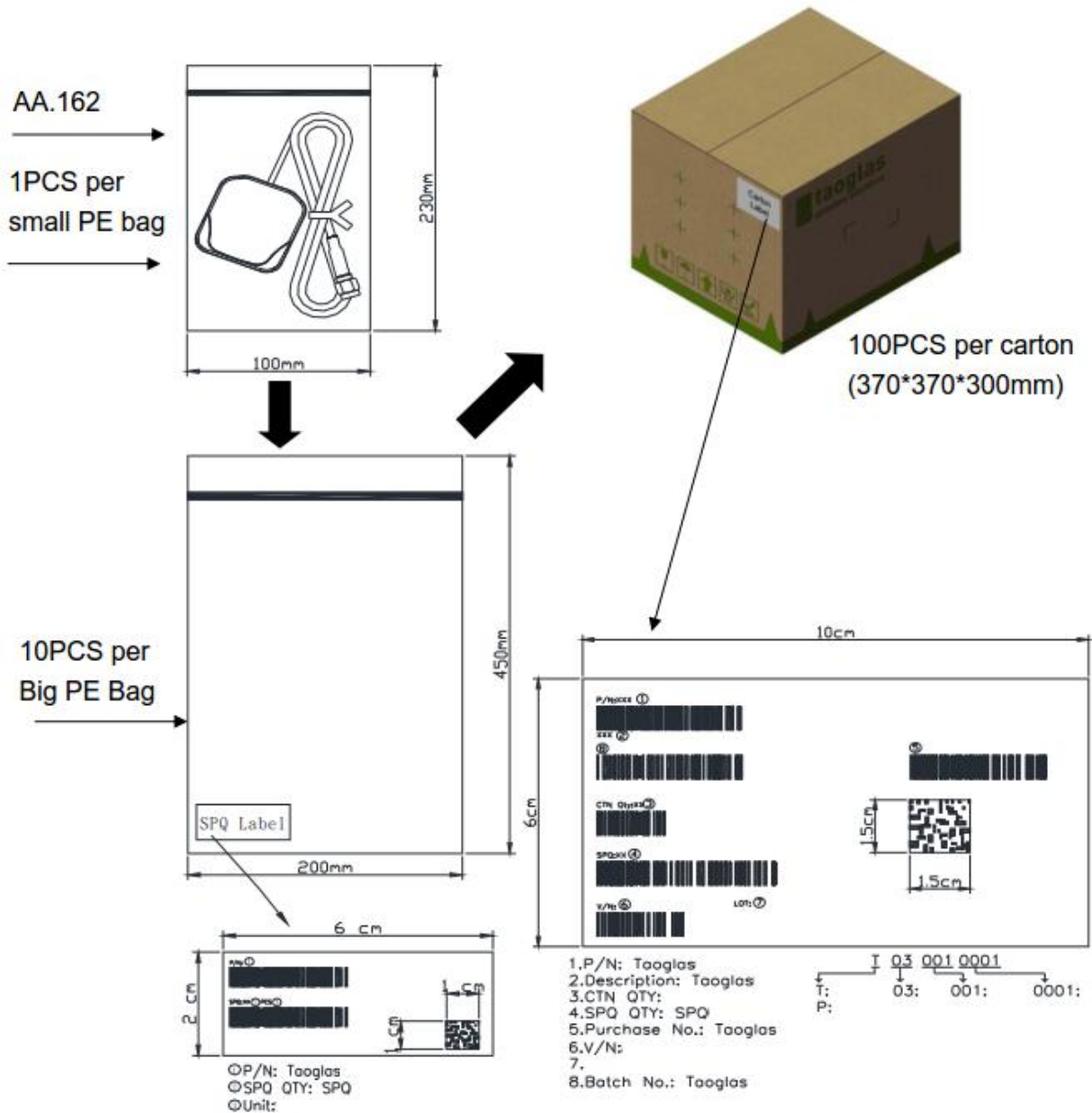


NOTES:  
1. All Material Must Be RoHS Compliant.

	Name	P/N	Material	Finish	QTY
1	Housing Top	000116K000000A	ABS	Black	1
2	Housing Bottom	000116K010000A	ABS	Black	1
3	Sticker	001016K000000A	Gloss Silver PET	Silver	1
4	Heat Shrink Tube	001315C020000A	PE	Black	1
5	GPS-Glonass Label	001012K010051A	PEPA	Orange	1

	Name	P/N	Spec	Finish	QTY
XX	Connector Type	200216D00009BA	SMA(M)ST	Au Plated	1
YY	Cable Type	301315C000000A	RG-174	Black	1

## 9. Packaging



Taoglas makes no warranties based on the accuracy or completeness of the contents of this document and reserves the right to make changes to specifications and product descriptions at any time without notice. Taoglas reserves all rights to this document and the information contained herein.

Reproduction, use or disclosure to third parties without express permission is strictly prohibited.

Copyright © Taoglas Ltd.

## Данный компонент на территории Российской Федерации

### Вы можете приобрести в компании MosChip.

Для оперативного оформления запроса Вам необходимо перейти по данной ссылке:

<http://moschip.ru/get-element>

Вы можете разместить у нас заказ для любого Вашего проекта, будь то серийное производство или разработка единичного прибора.

В нашем ассортименте представлены ведущие мировые производители активных и пассивных электронных компонентов.

Нашей специализацией является поставка электронной компонентной базы двойного назначения, продукции таких производителей как XILINX, Intel (ex.ALTERA), Vicor, Microchip, Texas Instruments, Analog Devices, Mini-Circuits, Amphenol, Glenair.

Сотрудничество с глобальными дистрибьюторами электронных компонентов, предоставляет возможность заказывать и получать с международных складов практически любой перечень компонентов в оптимальные для Вас сроки.

На всех этапах разработки и производства наши партнеры могут получить квалифицированную поддержку опытных инженеров.

Система менеджмента качества компании отвечает требованиям в соответствии с ГОСТ Р ИСО 9001, ГОСТ РВ 0015-002 и ЭС РД 009

### Офис по работе с юридическими лицами:

105318, г.Москва, ул.Щербаковская д.3, офис 1107, 1118, ДЦ «Щербаковский»

Телефон: +7 495 668-12-70 (многоканальный)

Факс: +7 495 668-12-70 (доб.304)

E-mail: [info@moschip.ru](mailto:info@moschip.ru)

Skype отдела продаж:

moschip.ru

moschip.ru\_4

moschip.ru\_6

moschip.ru\_9