

| PART NUMBER   | LED COLOR | REVISIONS |        |     |          |
|---------------|-----------|-----------|--------|-----|----------|
|               |           | REV       | ECN No | DRN | DATE     |
| 597-3008-202F | RED       | A         | —      | KLJ | 11-12-07 |
| 597-3008-207F | RED       | A         | —      | KLJ | 11-12-07 |
| 597-3208-202F | ORANGE    | A         | —      | KLJ | 11-12-07 |
| 597-3208-207F | ORANGE    | A         | —      | KLJ | 11-12-07 |
| 597-3308-202F | GREEN     | A         | —      | KLJ | 11-12-07 |
| 597-3308-207F | GREEN     | A         | —      | KLJ | 11-12-07 |
| 597-3408-202F | YELLOW    | A         | —      | KLJ | 11-12-07 |
| 597-3408-207F | YELLOW    | A         | —      | KLJ | 11-12-07 |

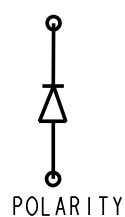
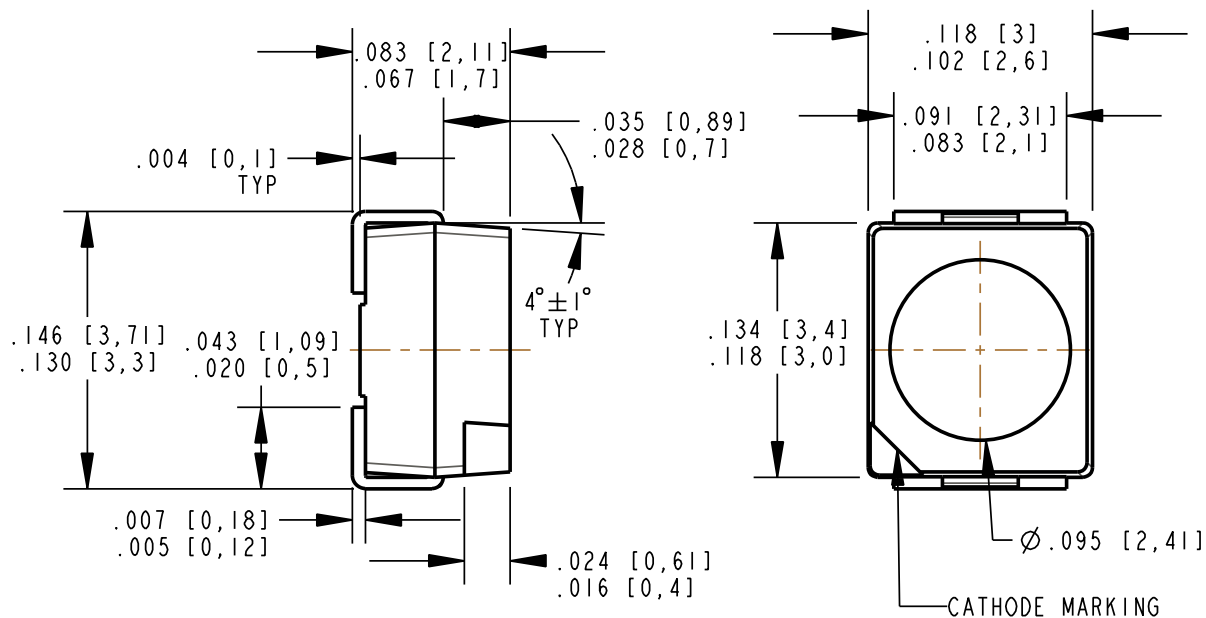
| REV | ECN NO | REVISIONS   | DRN | CKD | APP | DATE |
|-----|--------|-------------|-----|-----|-----|------|
| A   | —      | NEW RELEASE | KLJ |     |     |      |



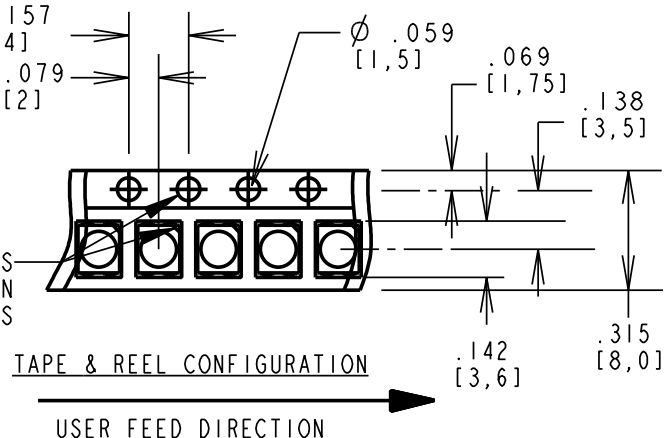
**ATTENTION**  
**OBSERVE PRECAUTIONS FOR**  
**HANDLING ELECTROSTATIC**  
**SENSITIVE DEVICES**

| ABSOLUTE MAXIMUM RATING AT 25°C AMBIENT |             | UNITS |
|---|-------------|-------|
| OPERATING TEMPERATURE                   | -40 TO +100 | °C    |
| STORAGE TEMPERATURE                     | -40 TO +100 | °C    |
| JUNCTION TEMPERATURE                    | +125        | °C    |
| FORWARD CURRENT                         | 20          | mA    |
| SURGE CURRENT                           | 100         | mA    |
| REVERSE VOLTAGE                         | 12          | V     |
| POWER CONSUMPTION                       | 50          | mW    |

| OPERATING CHARACTERISTICS AT 25°C AMBIENT |        |      |      |      |               |                      |
|---|--------|------|------|------|---------------|----------------------|
| CHARACTERISTICS                           | COLOR  | MIN  | TYP  | MAX  | UNITS         | TEST CONDITIONS      |
| LUMINOUS INTENSITY                        | RED    | 7.1  | 12.6 | 18.0 | mcd           | $I_f = 2 \text{ mA}$ |
|   | GREEN  | 3.55 | 6.28 | 9.0  |               |                      |
|   | YELLOW | 9.0  | 15.7 | 22.4 |               |                      |
|   | ORANGE | 11.2 | 19.6 | 28.0 |               |                      |
|   | RED    | —    | 65   | —    |               |                      |
|   | GREEN  | —    | 31   | —    |               |                      |
|   | YELLOW | —    | 80   | —    |               |                      |
| FORWARD VOLTAGE                           | RED    | 1.7  | 1.8  | 2.2  | V             | $I_f = 2 \text{ mA}$ |
|   | GREEN  | 1.7  | 1.8  | 2.2  |               |                      |
|   | YELLOW | 1.7  | 1.8  | 2.2  |               |                      |
|   | ORANGE | 1.7  | 1.8  | 2.2  |               |                      |
| REVERSE CURRENT                           | RED    | —    | 0.01 | 10   | $\mu\text{A}$ | $V_r = 12 \text{ V}$ |
|   | GREEN  | —    | 0.01 | 10   |               |                      |
|   | YELLOW | —    | 0.01 | 10   |               |                      |
|   | ORANGE | —    | 0.01 | 10   |               |                      |
| VIEWING ANGLE                             |        | 120  |      |      | Degree        |                      |
| DOMINANT WAVELENGTH                       | RED    | 624  | 630  | 636  | nm            | $I_f = 2 \text{ mA}$ |
|   | GREEN  | 566  | 570  | 575  |               |                      |
|   | YELLOW | 580  | 587  | 595  |               |                      |
|   | ORANGE | 600  | 606  | 609  |               |                      |
| PEAK WAVELENGTH                           | RED    | —    | 643  | —    | nm            | $I_f = 2 \text{ mA}$ |
|   | GREEN  | —    | 572  | —    |               |                      |
|   | YELLOW | —    | 591  | —    |               |                      |
|   | ORANGE | —    | 610  | —    |               |                      |



REEL SPROCKET HOLES  
 CATHODE IDENTIFICATION  
 NOTCH TOWARDS THESE HOLES

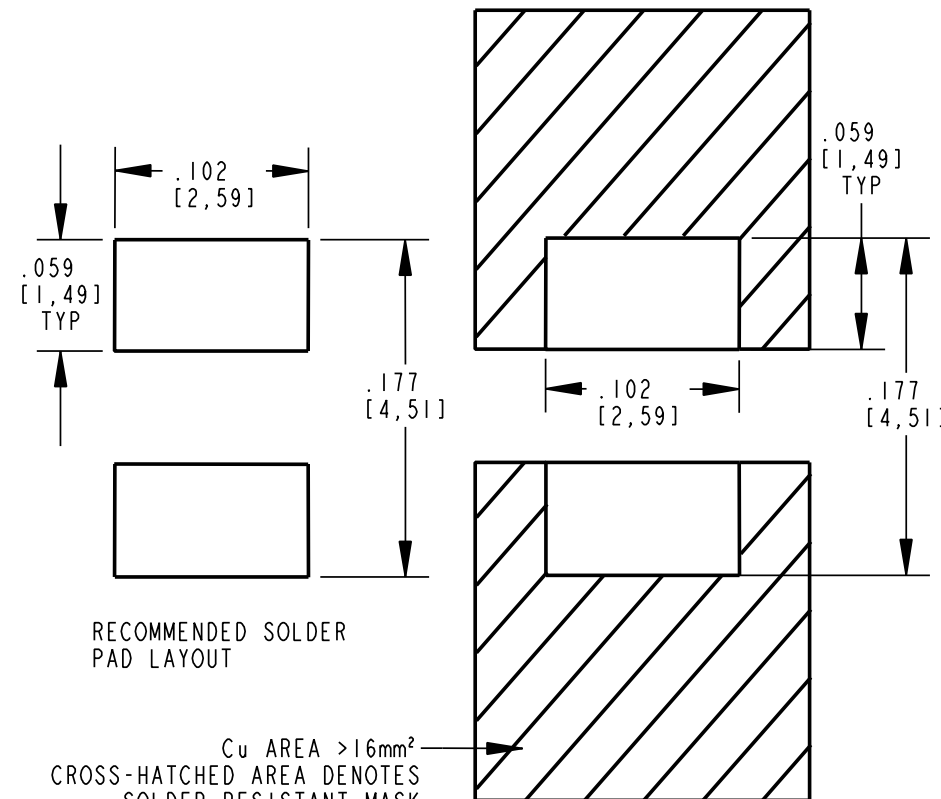


**RoHS Compliant 597-3X08-2XXF Surface Mount LED**

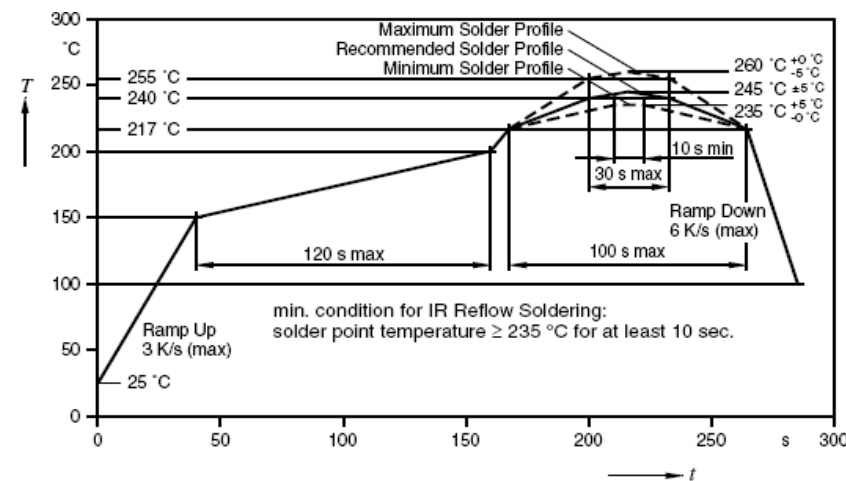
Part Numbers with the "F" suffix ending are RoHS Compliant.  
 Example: 597-3308-207F  
 Reel and bag packaging are marked with "RoHS Compliant" label or equivalent markings. These parts can be used with RoHS reflow profile. Parts can be wave soldered, dip soldered or hand soldered using typical lead-free soldering process with max 260°C temp. for 5 sec.

**NOTES:**

- COLORLESS CLEAR WINDOW.
- LED CHIP: InGaAlP
- LED LEAD FINISH: PURE MATT TIN (Sn) 8.0±2.0 μm WITH NICKEL (Ni) UNDER LAYER OF COPPER (Cu).
- 2000 PARTS/REEL, 180mm DIA. REEL WITH 12mm WIDTH CARRIER, REEL, AND PACKAGING HAS A LABEL WITH DIALIGHT LOGO, DIALIGHT P/N, QTY PER REEL, DATE CODE, LOT NUMBER, INTENSITY BIN CODE, COLOR BIN, AND COUNTRY OF ORIGIN.
- DIALIGHT PART NUMBERS:  
 597-3008-207F, FULL REEL 7" DIAM.; 597-3008-002F, SAMPLE STRIP 20 PCS/STRIP;  
 597-3208-207F, FULL REEL 7" DIAM.; 597-3208-002F, SAMPLE STRIP 20 PCS/STRIP;  
 597-3308-207F, FULL REEL 7" DIAM.; 597-3308-002F, SAMPLE STRIP 20 PCS/STRIP;  
 597-3408-207F, FULL REEL 7" DIAM.; 597-3408-002F, SAMPLE STRIP 20 PCS/STRIP.
- ESD WITHSTAND VOLTAGE: UP TO 2kV ACCORDING TO JESD22-A114-B
- "ATTENTION" OBSERVE PRECAUTIONS FOR HANDLING ELECTROSTATIC SENSITIVE DEVICES. PACKAGE THIS PRODUCTION IN ANTI-STATIC BAG WITH ESD PRECAUTION LABEL P/N 9100-117-0505-00 ON EACH BAG. FOR EYE SAFETY, DO NOT STARE DIRECTLY INTO THE LIGHT BEAM OF THIS LED DEVICE AT CLOSE RANGE.
- MOISTURE SENSITIVITY LEVEL 2.
- TAPE AND REEL LEDS MAY REQUIRE RE-TAPING AFTER TWELVE MONTHS.



RECOMMENDED SOLDER PAD LAYOUT FOR IMPROVED HEAT DISSIPATION



RECOMMENDED REFLOW SOLDERING PROFILE

|   |  |               |
|---|--|---------------|
| THIS DRAWING AND THE CONTENTS HEREIN ARE CONFIDENTIAL AND THE SOLE PROPERTY OF DIALIGHT. REPRODUCTION OF THIS DRAWING OR CONSTRUCTION OF ANY PARTS WITHIN THIS DRAWING ARE FORBIDDEN WITHOUT THE WRITTEN CONSENT OF DIALIGHT. |  |               |
| SCALE: 10.000<br>ALL DIM'S IN: INCHES (MM)  | DRAWING NUMBER<br>C-17562                                | REV<br>A      |
| TOLERANCES:<br>UNLESS OTHERWISE SPECIFIED   | TITLE PLCC-2 LOW CURRENT 2mA SMT LED<br>RoHS COMPLIANT   |               |
| AS PER MFR DATA SHEET   | MATERIAL   |               |
| FINISH:   | Dialight<br>1501 ROUTE 34 SOUTH<br>FARMINGDALE, NJ 07727 |               |
| FSCM 83330  | SHEET 1 OF 1   | FAMILY TABLE: |

## Данный компонент на территории Российской Федерации

### Вы можете приобрести в компании MosChip.

Для оперативного оформления запроса Вам необходимо перейти по данной ссылке:

<http://moschip.ru/get-element>

Вы можете разместить у нас заказ для любого Вашего проекта, будь то серийное производство или разработка единичного прибора.

В нашем ассортименте представлены ведущие мировые производители активных и пассивных электронных компонентов.

Нашей специализацией является поставка электронной компонентной базы двойного назначения, продукции таких производителей как XILINX, Intel (ex.ALTERA), Vicor, Microchip, Texas Instruments, Analog Devices, Mini-Circuits, Amphenol, Glenair.

Сотрудничество с глобальными дистрибьюторами электронных компонентов, предоставляет возможность заказывать и получать с международных складов практически любой перечень компонентов в оптимальные для Вас сроки.

На всех этапах разработки и производства наши партнеры могут получить квалифицированную поддержку опытных инженеров.

Система менеджмента качества компании отвечает требованиям в соответствии с ГОСТ Р ИСО 9001, ГОСТ РВ 0015-002 и ЭС РД 009

### Офис по работе с юридическими лицами:

105318, г.Москва, ул.Щербаковская д.3, офис 1107, 1118, ДЦ «Щербаковский»

Телефон: +7 495 668-12-70 (многоканальный)

Факс: +7 495 668-12-70 (доб.304)

E-mail: [info@moschip.ru](mailto:info@moschip.ru)

Skype отдела продаж:

moschip.ru

moschip.ru\_4

moschip.ru\_6

moschip.ru\_9