

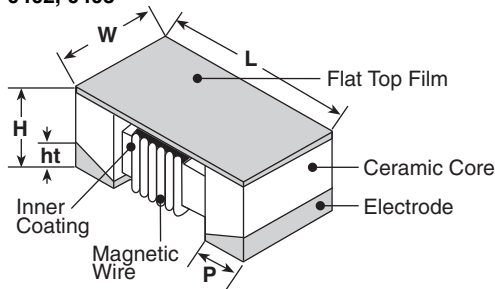
### features

- Low DC resistance and high allowable DC current
- Low profile style 0.027 inches (0.7mm) typical
- Suitable for reflow soldering
- Marking: KQC0603: Black body color with no marking  
KQC0402: White body color with no marking
- Products with lead-free terminations meet EU RoHS requirements

Inductors

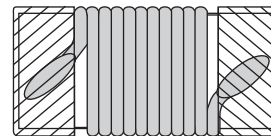
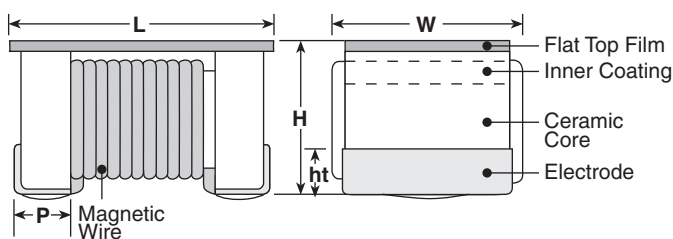
### dimensions and construction

0402, 0403



Size Code	Dimensions inches (mm)				
	L	W	H	Ht	P
0402	.039±.004 (1.0±0.1)	.020±.004 (0.5±0.1)	.022±.004 (0.55±0.1)	.006±.004 (0.15±0.1)	.008±.004 (0.2±0.1)
0603	.063±.004 (1.6±0.1)	.041±.008 (1.05±0.2)	.028±.004 (0.7±0.1)	.008±.006 (0.2±0.15)	.015±.004 (0.37±0.1)

0603



### ordering information

New Part #	KQC	0603	T	TE	12N	J
	Type	Size Code	Termination Material	Packaging	Nominal Inductance	Tolerance
		0402 0603	T: Sn	TP: 2mm pitch paper (0402: 10,000 pieces/reel) TE: 4mm pitch embossed plastic (0603: (2,000 pieces/reel) TD: 4mm pitch paper (0402: 2,000 pieces/reel)	3 digits 10N: 10nH 1N2: 1.2nH	B: ±0.1nH C: ±0.2nH G: ±2% J: ±5%

For further information on packaging, please refer to Appendix A.

## applications and ratings

Part Designation	Nominal Inductance (nH)	L Measuring Frequency	Inductance Tolerance	Q Quality Factor Minimum	Q Measuring Frequency (MHz)	Self Resonant Frequency Minimum (GHz)	DC Resistance Maximum (Ω)	Allowable DC Current Maximum (A)
KQC0402T**1N4*	1.4	250	B: ±0.1nH	25	250	11.0	0.019	1.40
KQC0402T**1N5*	1.5					10.0		
KQC0402T**1N6*	1.6					9.6		
KQC0402T**1N7*	1.7					8.5		
KQC0402T**2N5*	2.5		C: ±0.2nH	27		8.0	0.028	1.20
KQC0402T**2N7*	2.7					7.2		
KQC0402T**3N0*	3.0					6.6		
KQC0402T**3N3*	3.3					7.3		
KQC0402T**3N9*	3.9		30	29		7.0	0.036	1.00
KQC0402T**4N3*	4.3					6.6		
KQC0402T**4N7*	4.7					5.6		
KQC0402T**6N2*	6.2					0.045		
KQC0603TTE1N2*	1.2	250	J: ±5%	18	250	6.0	0.020	2.25
KQC0603TTE2N7*	2.7					0.025	2.00	
KQC0603TTE4N7*	4.7					0.035	1.80	
KQC0603TTE5N6*	5.6					5.5	0.045	1.50
KQC0603TTE7N5*	7.5					4.0	0.065	1.25
KQC0603TTE8N2*	8.2					3.0	0.055	1.40
KQC0603TTE10N*	10		G: ±2% J: ±5%	35		0.065	1.25	
KQC0603TTE12N*	12					0.065	1.25	
KQC0603TTE15N*	15					0.090	1.20	
KQC0603TTE18N*	18					0.100	1.10	
KQC0603TTE22N*	22					0.120	1.00	
KQC0603TTE27N*	27					2.5	0.120	1.00

\* Add tolerance character (B, C, J, G)      \*\* Add packaging character (TD, TP)

Operating Temperature Range: -40°C ~ +125°C

The operating temperature range of the coil (ambient temperature + self heating) must remain at +125°C or less

For complete environmental specifications, please refer to [www.koaspeer.com](http://www.koaspeer.com)

## environmental applications

### Performance Characteristics

Parameter	Requirements Maximum Limit	ΔL/L ΔQ/Q Typical	Test Method
Resistance to Soldering Heat	No significant abnormality in appearance Δ L/L: ±5%, Δ Q/Q: ±10%	Δ L/L: ±1.2% Δ Q/Q: ±2.7%	260°C ± 5°C, 10s ± 1s
Rapid Change of Temperature	No significant abnormality in appearance Δ L/L: ±5%, Δ Q/Q: ±10%	Δ L/L: ±1.9% Δ Q/Q: ±3.9%	-40°C (30min.)/ +125°C (30min.) 100 cycles
Low Temperature Exposure	No significant abnormality in appearance Δ L/L: ±5%, Δ Q/Q: ±10%	Δ L/L: ±2.0% Δ Q/Q: ±4.1%	-40°C ± 2°C, 1000h
High Temperature Exposure	No significant abnormality in appearance Δ L/L: ±5%, Δ Q/Q: ±10%	Δ L/L: ±1.8% Δ Q/Q: ±3.3%	125°C ± 2°C, 1000h
Moisture Exposure	No significant abnormality in appearance Δ L/L: ±5%, Δ Q/Q: ±10%	Δ L/L: ±1.7% Δ Q/Q: ±3.3%	40°C ± 2°C, 90%~95%RH, 1000h
Resistance to Solvent	No damage and marking shall remain legible	—	Accordance with MIL-STD 202F Method 215

Specifications given herein may be changed at any time without prior notice. Please confirm technical specifications before you order and/or use.

12/01/14

## Данный компонент на территории Российской Федерации

### Вы можете приобрести в компании MosChip.

Для оперативного оформления запроса Вам необходимо перейти по данной ссылке:

<http://moschip.ru/get-element>

Вы можете разместить у нас заказ для любого Вашего проекта, будь то серийное производство или разработка единичного прибора.

В нашем ассортименте представлены ведущие мировые производители активных и пассивных электронных компонентов.

Нашей специализацией является поставка электронной компонентной базы двойного назначения, продукции таких производителей как XILINX, Intel (ex.ALTERA), Vicor, Microchip, Texas Instruments, Analog Devices, Mini-Circuits, Amphenol, Glenair.

Сотрудничество с глобальными дистрибьюторами электронных компонентов, предоставляет возможность заказывать и получать с международных складов практически любой перечень компонентов в оптимальные для Вас сроки.

На всех этапах разработки и производства наши партнеры могут получить квалифицированную поддержку опытных инженеров.

Система менеджмента качества компании отвечает требованиям в соответствии с ГОСТ Р ИСО 9001, ГОСТ РВ 0015-002 и ЭС РД 009

### Офис по работе с юридическими лицами:

105318, г.Москва, ул.Щербаковская д.3, офис 1107, 1118, ДЦ «Щербаковский»

Телефон: +7 495 668-12-70 (многоканальный)

Факс: +7 495 668-12-70 (доб.304)

E-mail: [info@moschip.ru](mailto:info@moschip.ru)

Skype отдела продаж:

moschip.ru

moschip.ru\_4

moschip.ru\_6

moschip.ru\_9