



NEW!

Flyback Transformer

For TI UCC28600
Flyback Green Mode Controller

The FA2443-AL was developed specifically for Texas Instruments UCC28600 Quasi-Resonant Flyback Green Mode Controller and is specified in SLUU256A for the evaluation module. This transformer is designed to operate in discontinuous conduction mode at frequencies up to 140 kHz.

Coilcraft can also custom engineer a transformer to meet your specific requirements.

For free evaluation samples, contact Coilcraft or visit www.coilcraft.com.

Core material Ferrite

Terminations RoHS tin-silver over tin over nickel over phosphor bronze. Other terminations available at additional cost.

Weight 89.2 g

Ambient temperature -40°C to +85°C

Storage temperature Component: -40°C to +85°C
Packaging: -40°C to +80°C

Moisture Sensitivity Level (MSL) 1 (unlimited floor life at <30°C / 85% relative humidity)

Failures in Time (FIT) / Mean Time Between Failures (MTBF)
38 per billion hours / 26,315,789 hours, calculated per Telcordia SR-332

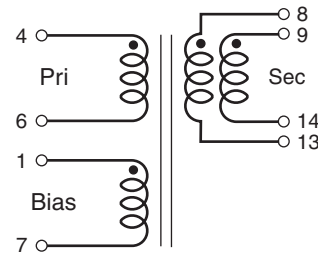
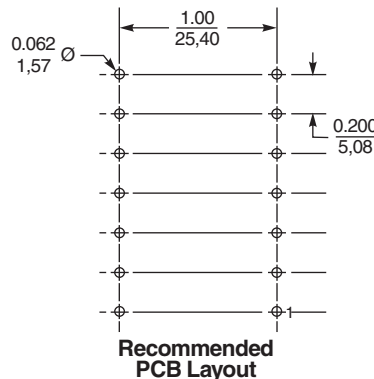
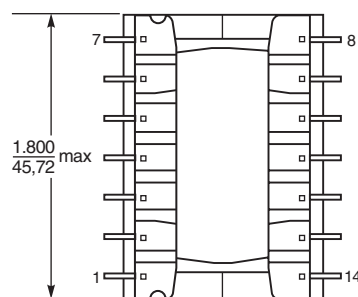
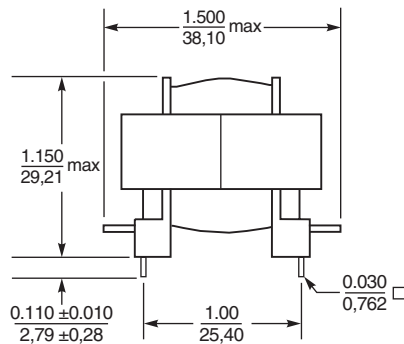
Packaging 50 parts per tray

PCB washing Only pure water or alcohol recommended

Part number	Inductance at 0 A ¹ ±10% (µH)	Inductance at I _{pk} ² min (µH)	DCR max (Ohms)	Leakage inductance ³ max (µH)	Turns ratio		I _{pk} ² (A)	Isolation ⁵ Vrms	Output
					pri : sec ⁴	pri : bias			
FA2443-AL	200	162	0.217 (4-6) 0.020 (8-13) 0.020 (9-14) 0.515 (1-7)	5.9	6 : 1	6 : 1	6.0	1500	120 W

1. Inductance is for the primary, measured at 10 kHz, 0.1 Vrms, 0 Adc.
2. Peak primary current drawn at minimum input voltage.
3. Leakage inductance is for the primary and is measured at 100 kHz, 0.1 Vrms with all other windings shorted.

4. Turns ratio for the secondary is with the windings connected in parallel
 5. Isolation is from the primary to all other windings.
 6. Electrical specifications at 25°C.
- Refer to Doc 362 "Soldering Surface Mount Components" before soldering.



Secondary windings to be connected in parallel on the PC board

Dimensions are in $\frac{\text{inches}}{\text{mm}}$



Specifications subject to change without notice.
Please check our website for latest information.

Document 539 Revised 10/28/08

Данный компонент на территории Российской Федерации

Вы можете приобрести в компании MosChip.

Для оперативного оформления запроса Вам необходимо перейти по данной ссылке:

<http://moschip.ru/get-element>

Вы можете разместить у нас заказ для любого Вашего проекта, будь то серийное производство или разработка единичного прибора.

В нашем ассортименте представлены ведущие мировые производители активных и пассивных электронных компонентов.

Нашей специализацией является поставка электронной компонентной базы двойного назначения, продукции таких производителей как XILINX, Intel (ex.ALTERA), Vicor, Microchip, Texas Instruments, Analog Devices, Mini-Circuits, Amphenol, Glenair.

Сотрудничество с глобальными дистрибьюторами электронных компонентов, предоставляет возможность заказывать и получать с международных складов практически любой перечень компонентов в оптимальные для Вас сроки.

На всех этапах разработки и производства наши партнеры могут получить квалифицированную поддержку опытных инженеров.

Система менеджмента качества компании отвечает требованиям в соответствии с ГОСТ Р ИСО 9001, ГОСТ РВ 0015-002 и ЭС РД 009

Офис по работе с юридическими лицами:

105318, г.Москва, ул.Щербаковская д.3, офис 1107, 1118, ДЦ «Щербаковский»

Телефон: +7 495 668-12-70 (многоканальный)

Факс: +7 495 668-12-70 (доб.304)

E-mail: info@moschip.ru

Skype отдела продаж:

moschip.ru

moschip.ru_4

moschip.ru_6

moschip.ru_9