

"High Frequency Ceramic Solutions"

870 / 1050 MHz Directional Coupler, Dual Band, Single Path

P/N 0869CP14B1050

Detail Specification 06/17/03

Page 1 of 2

General Specifications

Part Number	0869CP14B1050	
	Band 1	Band 2
Frequency (MHz)	824- 915	999 - 1102
Insertion Loss @ BW	0.40 dB max.	0.60 dB max.
Coupling	14.2 ± 1.0 dB	12.7 ± 1.0 dB
Isolation	23.0 dB min.	22.0 dB min.

Power Capacity Band 1	3 Watts max.
Power Capacity Band 2	3 Watts max.
Impedance	50 ohms
Operating Temperature	-40 to +85°C
Reel Quantity	4,000

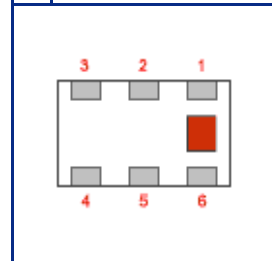
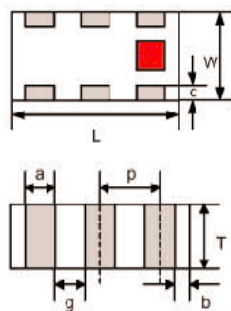
VSWR	Band1/Band2(IN/OUT)	1.4 max.
	Terminated/Coupled Outputs	1.4 max.

Terminal Configuration

No.	Function
1	IN
2	GND
3	Coupled Out
4	Termination
5	GND
6	Main Out

Mechanical Dimensions

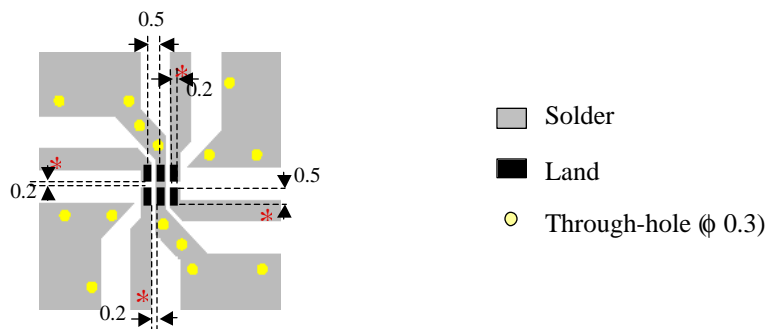
	In	mm
L	0.063 ± 0.004	1.60 ± 0.10
W	0.031 ± 0.004	0.80 ± 0.10
T	0.024 ± 0.004	0.60 ± 0.10
a	0.008 ± 0.004	0.20 ± 0.10
b	0.008 +.004/-.006	0.20 +0.1/-0.15
c	0.006 ± 0.004	0.15 ± 0.10
g	0.012 ± 0.004	0.30 ± 0.10
p	0.020 ± 0.002	0.50 ± 0.05



Mounting Considerations

Mount these devices with brown mark facing up. Line width should provide 50ohm impedance matching characteristics.

Units: mm



* Line width should be designed to match 50ohm characteristic impedance, depending on PCB material and thickness.

Johanson Technology, Inc. reserves the right to make design changes without notice.
All sales are subject to Johanson Technology, Inc. terms and conditions.



www.johansontechnology.com

931 Via Alondra • Camarillo, CA 93012 • TEL 805.389.1166 FAX 805.389.1821

2003 Johanson Technology, Inc. All Rights Reserved

"High Frequency Ceramic Solutions"

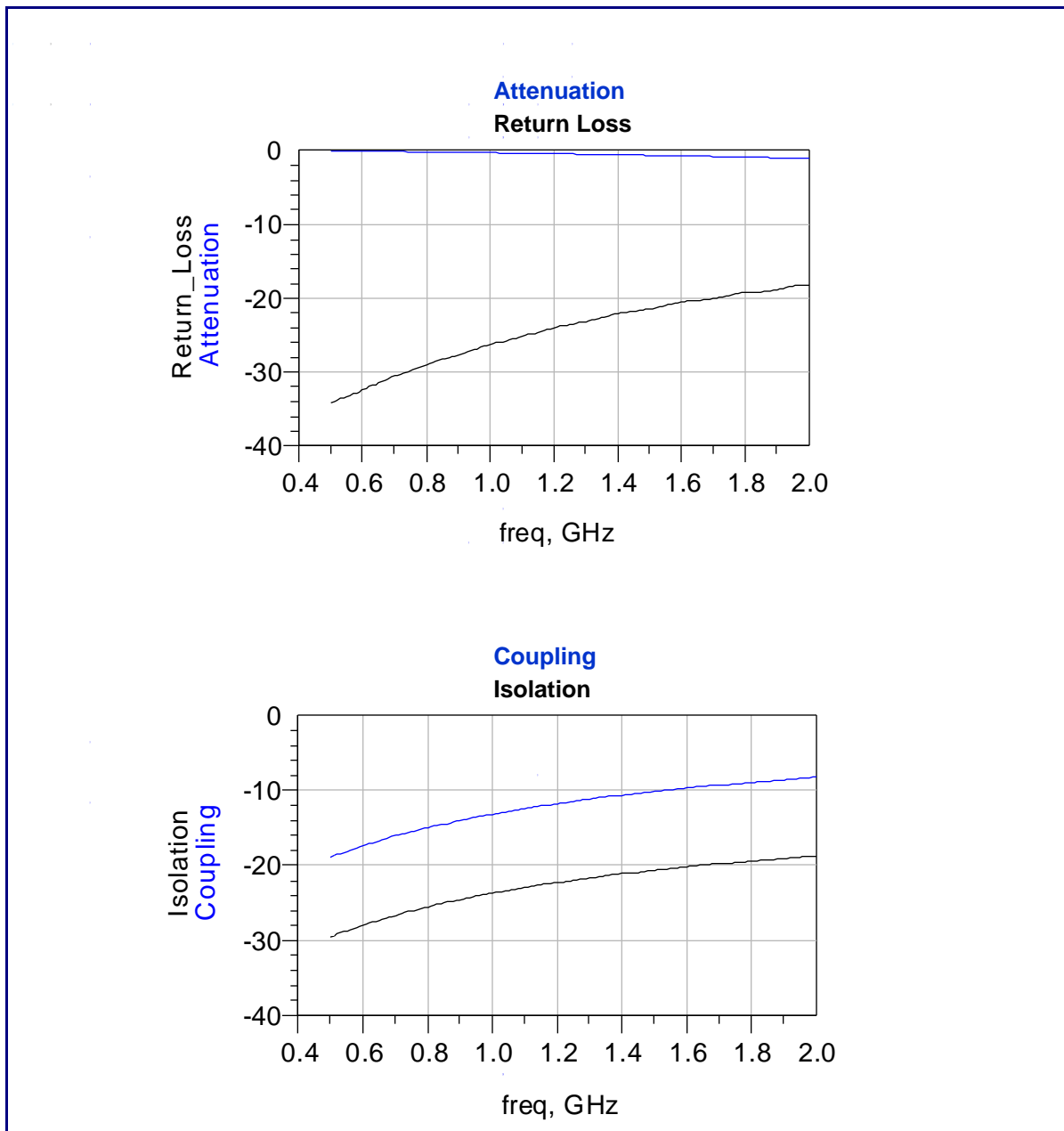
870 / 1050 MHz Directional Coupler, Dual Band, Single Path

P/N 0869CP14B1050

Detail Specification 06/17/03

Page 2 of 2

Typical Electrical Characteristics (T=25°C)



Johanson Technology, Inc. reserves the right to make design changes without notice.

All sales are subject to Johanson Technology, Inc. terms and conditions.



www.johansontechnology.com

931 Via Alondra • Camarillo, CA 93012 • TEL 805.389.1166 FAX 805.389.1821

2003 Johanson Technology, Inc. All Rights Reserved

Данный компонент на территории Российской Федерации

Вы можете приобрести в компании MosChip.

Для оперативного оформления запроса Вам необходимо перейти по данной ссылке:

<http://moschip.ru/get-element>

Вы можете разместить у нас заказ для любого Вашего проекта, будь то серийное производство или разработка единичного прибора.

В нашем ассортименте представлены ведущие мировые производители активных и пассивных электронных компонентов.

Нашей специализацией является поставка электронной компонентной базы двойного назначения, продукции таких производителей как XILINX, Intel (ex.ALTERA), Vicor, Microchip, Texas Instruments, Analog Devices, Mini-Circuits, Amphenol, Glenair.

Сотрудничество с глобальными дистрибьюторами электронных компонентов, предоставляет возможность заказывать и получать с международных складов практически любой перечень компонентов в оптимальные для Вас сроки.

На всех этапах разработки и производства наши партнеры могут получить квалифицированную поддержку опытных инженеров.

Система менеджмента качества компании отвечает требованиям в соответствии с ГОСТ Р ИСО 9001, ГОСТ РВ 0015-002 и ЭС РД 009

Офис по работе с юридическими лицами:

105318, г.Москва, ул.Щербаковская д.3, офис 1107, 1118, ДЦ «Щербаковский»

Телефон: +7 495 668-12-70 (многоканальный)

Факс: +7 495 668-12-70 (доб.304)

E-mail: info@moschip.ru

Skype отдела продаж:

moschip.ru

moschip.ru_4

moschip.ru_6

moschip.ru_9