THIS DRAWING IS UNPUBLISHED. RELEASED FOR PUBLICATION MAR , 6 .
© COPYRIGHT 2015 Tyco Electronics Japan G.K. ALL RIGHTS RESERVED.

LOC	DIST
J	—

REVISIONS 変更

P	LTR	DESCRIPTION	DATE	DWN	APVD
	K4	REVISED ECR-15-003152	06MAR15	KF	RK

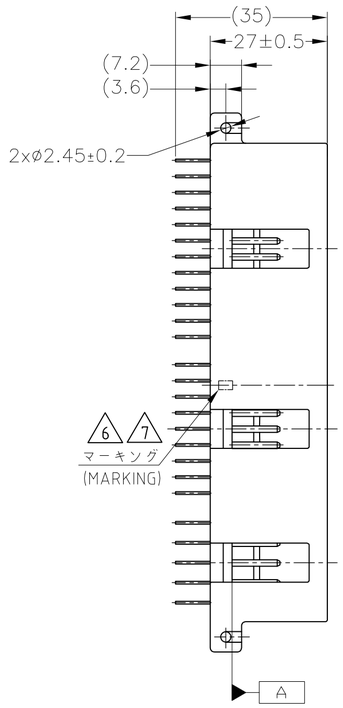

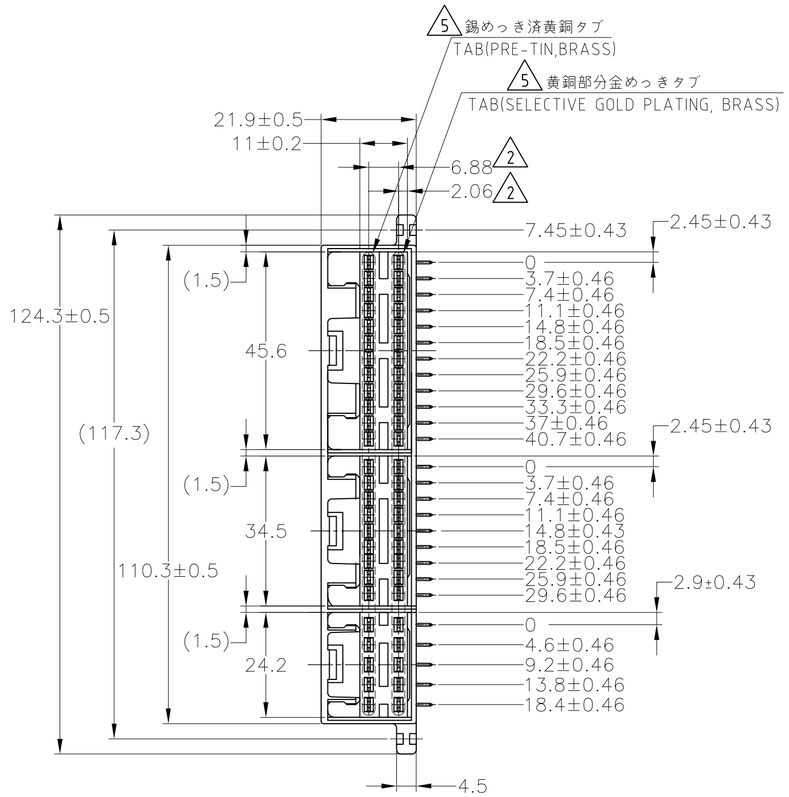

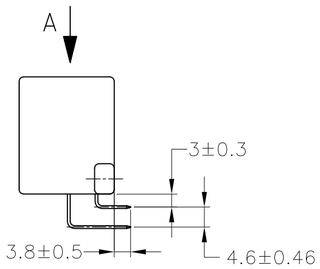

プリント基板取付穴寸法
(MOUNTING DIMENTIONS FOR P.C. BOARD)

1. 本図はコネクタ側より見た図である(VIEW FROM CONNECTOR SIDE)
2. 板厚: 1.6±0.15 (P.C. BOARD THICKNESS: 1.6±0.15)
3. 公差: ±0.1 (TOLERANCE: ±0.1)

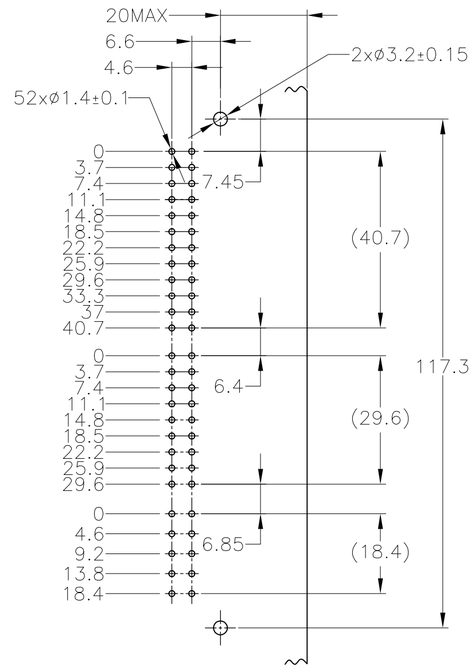

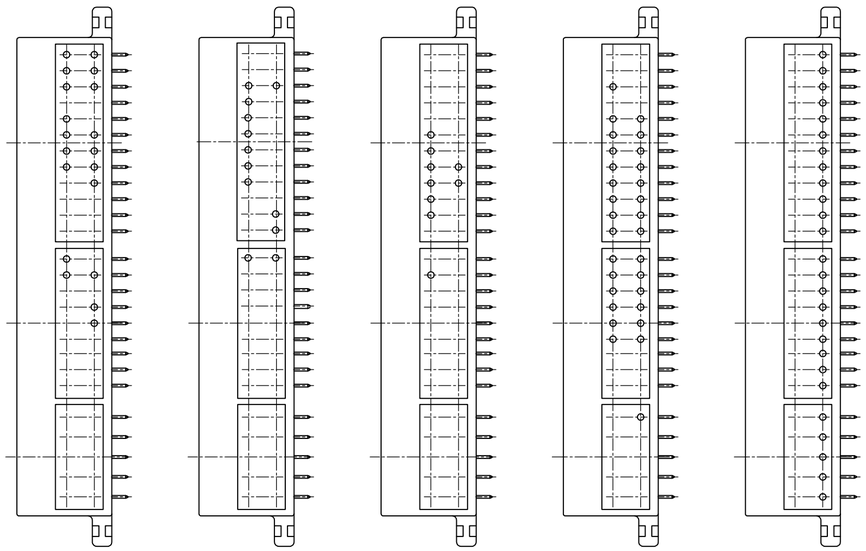

A方向から見た金めっき配置図
(LAYOUT OF GOLD PLATING CONTACT VIEW FROM "A" DIRECTION)

GOLD PLATING CONTACT
(金めっき品)

1. THE MATING COUNTERPART
   P/N,10Pos 172315. 18Pos 172316. 24Pos 172317
2. TO BE MEASURED WITHIN 2mm FROM A
3. SELECTIVE GOLD PLATED (CONTACT AREA) TIN LEAD PLATED (SOLDERING AREA) OVER NICKEL PLATED
4. SOLDERING AFTER MOUNTING P.C.BOARD SECURE BY USING M3, PAN HEAD TAPPING SCREW
5. APPLICABLE PART NUMBERS; 2-172319-1,-7
6. INDICATED PREFIX AND SUFFIX OF PRODUCT P/N BY HOT STAMP (APPLICABLE P/N 5-172319-7)
7. CHARACTERS MUCT BE CLEAR AND LEGIBLE

1. 嵌合する相手ハウジング型番；10極 172315 18極 172316 24極 172317
2. A 面より2mmの範囲で測定のこと
3. 全面ニッケルメッキ上に部分メッキ(嵌合部)及び半田メッキ(半田付部)
4. プリント基板への取付けは M3のタッピンネジ(JIS B1115 1種)で締付けた後半田付けをする
5. 2-172319-1,-7のみに適用
6. 製品型番のプリフィックスをカラーホットマーキングにより表示する (適用型番5-172319-7)
7. 文字は明瞭であること

	SOLDERING SIDE 半田付け部	CONTACT SIDE 接触部側	COLOR 色	PART NUMBER 製品型番
	CONTACT FINISH コンタクト仕上			
	SELECTIVE TIN (MATTE)	SELECTIVE GOLD × 26	YELLOW 黄色	2-5172319-1
	PRE-TIN × 26			
	SELECTIVE TIN (MATTE)	SELECTIVE GOLD x 52	YELLOW 黄色	1-5172319-7
	SELECTIVE TIN (MATTE)	SELECTIVE GOLD x 52	GRAY 灰色	1-5172319-6
OBSOLETE	TIN-LEAD x 52		YELLOW 黄色	8-172319-7
OBSOLETE	TIN-LEAD	SELECTIVE GOLD × 19	YELLOW 黄色	6-172319-7
	PRE-TIN × 33			
OBSOLETE	TIN-LEAD	SELECTIVE GOLD × 12	YELLOW 黄色	6 7 5-172319-7
	PRE-TIN × 40			
OBSOLETE	TIN-LEAD	SELECTIVE GOLD × 9	YELLOW 黄色	4-172319-7
	PRE-TIN × 43			
OBSOLETE	TIN-LEAD	SELECTIVE GOLD × 26	NATURAL 自然色	4-172319-1
	TIN-LEAD × 26			
	TIN-LEAD	SELECTIVE GOLD × 30	NATURAL 自然色	3-172319-1
	PRE-TIN × 22			
	TIN-LEAD	SELECTIVE GOLD × 26	NATURAL 自然色	~~2-172319-7~~ 5
	PRE-TIN × 26			
	TIN-LEAD	SELECTIVE GOLD × 26	YELLOW 黄色	2-172319-1 5
	PRE-TIN × 26			
	TIN-LEAD 3	SELECTIVE GOLD x 52	YELLOW 黄色	1-172319-7
	TIN-LEAD 3	SELECTIVE GOLD x 52	GRAY 灰色	1-172319-6
	PRE-TIN × 52		YELLOW 黄色	172319-7
	PRE-TIN × 52		NATURAL 自然色	172319-1

172319

THIS DRAWING IS A CONTROLLED DOCUMENT.

DIMENSIONS: 単位: 耗 mm

TOLERANCES UNLESS OTHERWISE SPECIFIED: 一般公差

0 PLC	±	–
1 PLC	±	–
2 PLC	±	–
3 PLC	±	–
4 PLC	±	–
ANGLES	±	–

TOLERANCES UNLESS OTHERWISE SPECIFIED: 一般公差

10₂	:	±0.2
30₂	>10 :	±0.25
100₂	>30 :	±0.3
ANGLE	:	3°

MATERIAL 材料: PBT

FINISH 仕上: –

DWN	S.FUJITA	04AUG08
CHK	T.SHINOHARA	04AUG08
APVD	K.BETSUI	04AUG08
PRODUCT SPEC 製品規格	—	
APPLICATION SPEC 取付適用規格	—	
WEIGHT	—	

TE Connectivity

NAME 名称: 52POSITION CAP HOUSING ASSY PULSE LOCK CONNECTOR

SIZE	CAGE CODE	DRAWING NO 番号	RESTRICTED TO
A2	00779	C-172319	—

CUSTOMER DRAWING | SCALE 尺度 1:1 | SHEET 1 OF 1 | REV K4

Общество с ограниченной ответственностью «МосЧип» ИНН 7719860671 / КПП 771901001
Адрес: 105318, г.Москва, ул.Щербаковская д.3, офис 1107

Данный компонент на территории Российской Федерации

Вы можете приобрести в компании MosChip.

Для оперативного оформления запроса Вам необходимо перейти по данной ссылке:

http://moschip.ru/get-element

Вы можете разместить у нас заказ для любого Вашего проекта, будь то серийное производство или разработка единичного прибора.

В нашем ассортименте представлены ведущие мировые производители активных и пассивных электронных компонентов.

Нашей специализацией является поставка электронной компонентной базы двойного назначения, продукции таких производителей как XILINX, Intel (ex.ALTERA), Vicor, Microchip, Texas Instruments, Analog Devices, Mini-Circuits, Amphenol, Glenair.

Сотрудничество с глобальными дистрибьюторами электронных компонентов, предоставляет возможность заказывать и получать с международных складов практически любой перечень компонентов в оптимальные для Вас сроки.

На всех этапах разработки и производства наши партнеры могут получить квалифицированную поддержку опытных инженеров.

Система менеджмента качества компании отвечает требованиям в соответствии с ГОСТ Р ИСО 9001, ГОСТ РВ 0015-002 и ЭС РД 009

Офис по работе с юридическими лицами:

105318, г.Москва, ул.Щербаковская д.3, офис 1107, 1118, ДЦ «Щербаковский»

Телефон: +7 495 668-12-70 (многоканальный)

Факс: +7 495 668-12-70 (доб.304)

E-mail: info@moschip.ru

Skype отдела продаж:
moschip.ru
moschip.ru_4
moschip.ru_6
moschip.ru_9