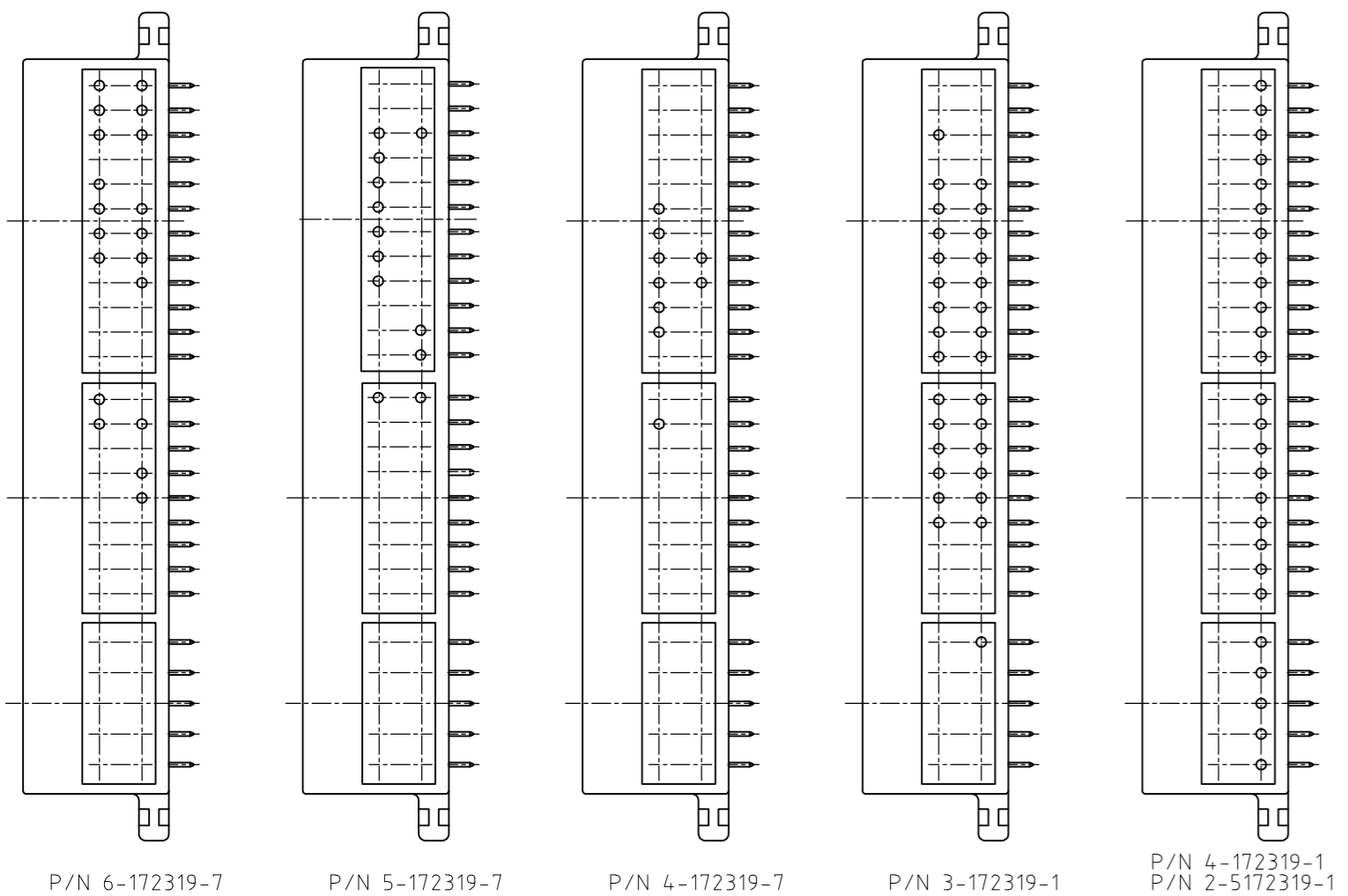
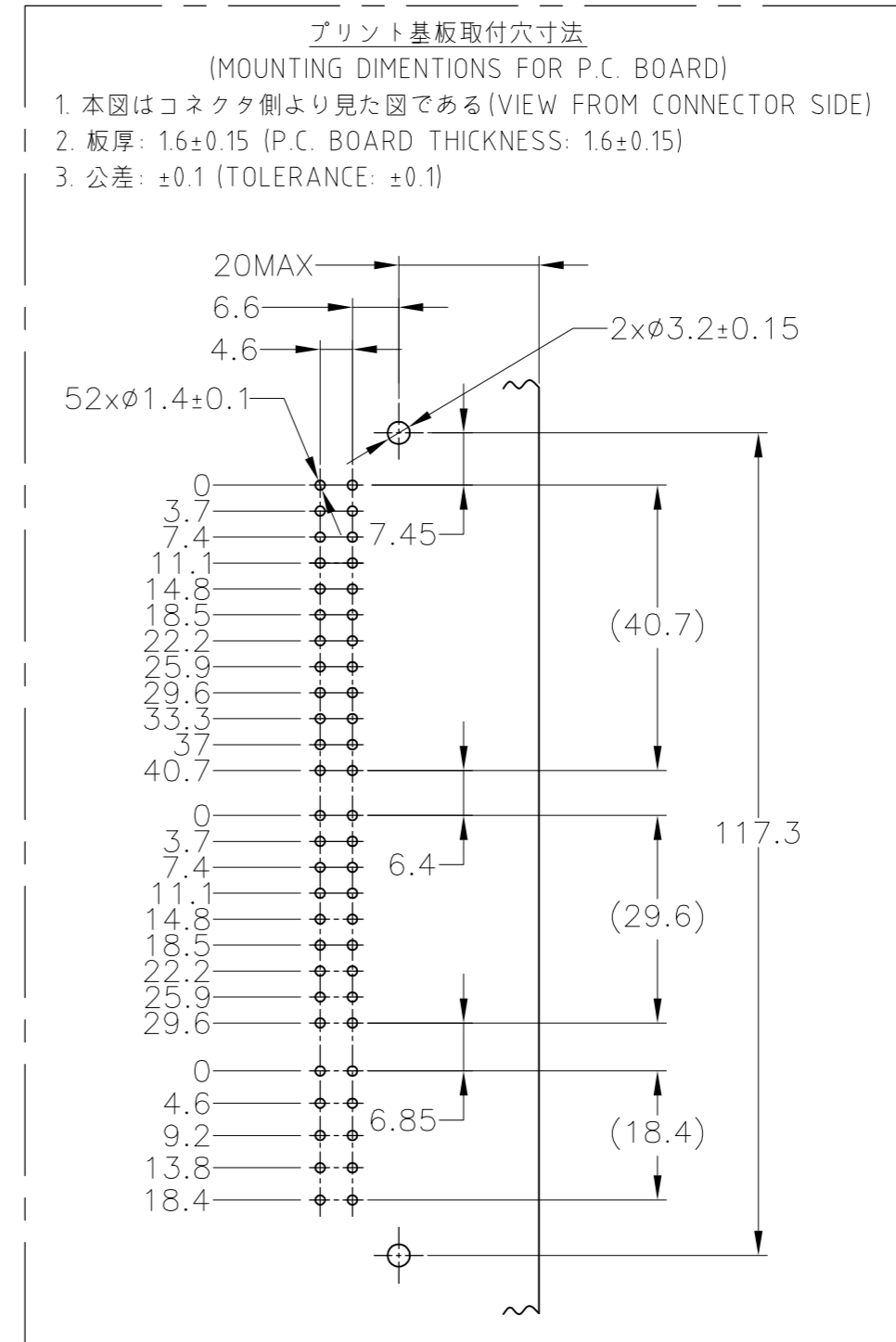
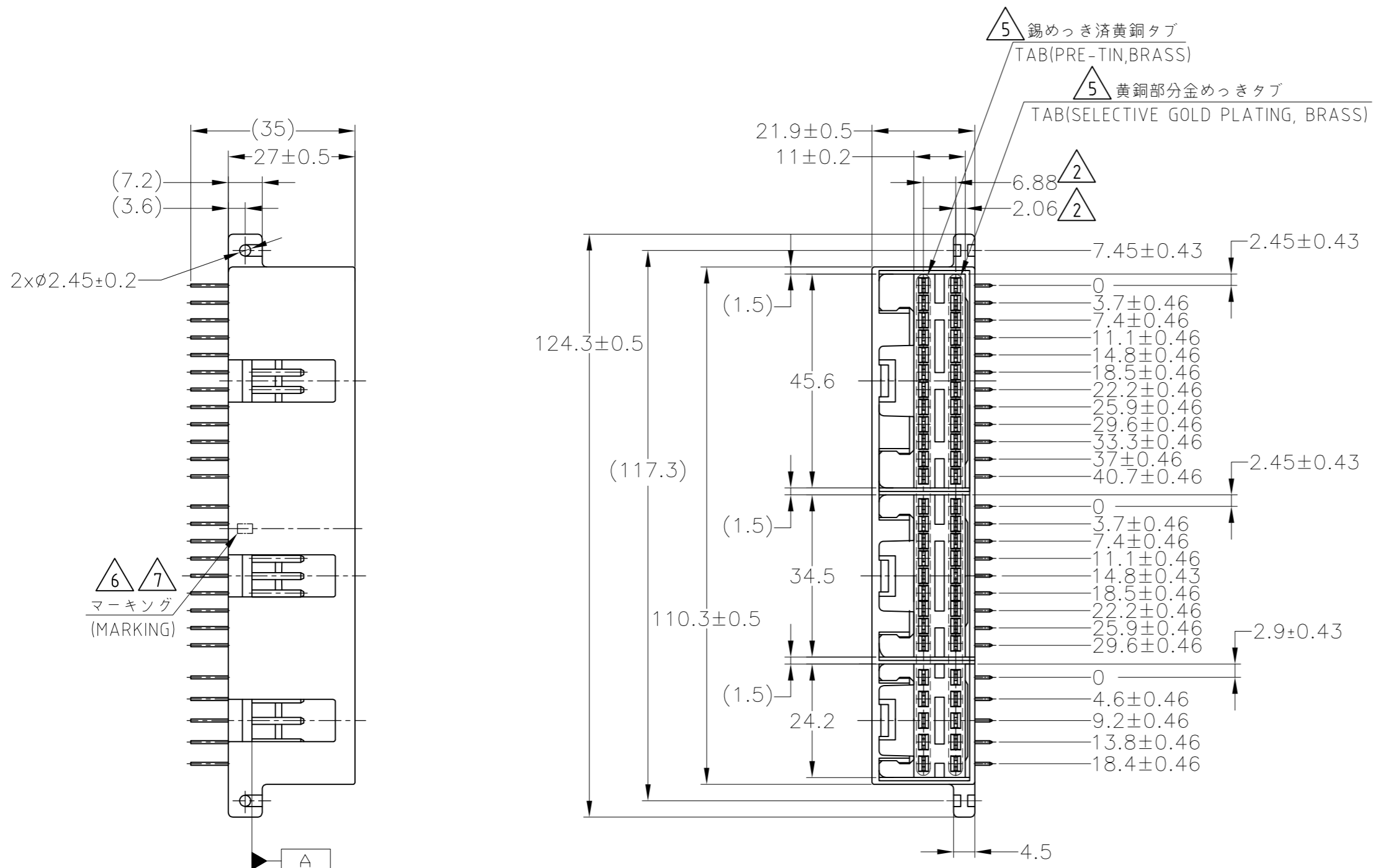


Loc	DIST	REVISONS		
J	-	P	LTR	DESCRIPTION
		K4	REVISED	ECR-15-003152
				DATE
				06MAR15
				DWN
				KF
				APVD
				RK



A方向から見た金めっき配置図 (LAYOUT OF GOLD PLATING CONTACT VIEW FROM "A" DIRECTION) GOLD PLATING CONTACT (金めっき品)

- THE MATING COUNTERPART P/N; 10Pos 172315. 18Pos 172316. 24Pos 172317
 - TO BE MEASURED WITHIN 2mm FROM **A**
 - SELECTIVE GOLD PLATED (CONTACT AREA) TIN LEAD PLATED (SOLDERING AREA) OVER NICKEL PLATED
 - SOLDERING AFTER MOUNTING P.C. BOARD SECURE BY USING M3, PAN HEAD TAPPING SCREW
 - APPLICABLE PART NUMBERS; 2-172319-1,-7
 - INDICATED PREFIX AND SUFFIX OF PRODUCT P/N BY HOT STAMP (APPLICABLE P/N 5-172319-7)
 - CHARACTERS MUST BE CLEAR AND LEGIBLE
- 嵌合する相手ハウジング型番; 10極 172315 18極 172316 24極 172317
 - A**面より2mmの範囲で測定のこと
 - 全面ニッケルメッキ上に部分メッキ(嵌合部)及び半田メッキ(半田付部)
 - プリント基板への取付けは M3のタッピングネジ(JIS B1115 1種)で締付けた後半田付けをする
 - 2-172319-1,-7のみに適用
 - 製品型番のプリフィックスをカラーホットマーキングにより表示する(適用型番 5-172319-7)
 - 文字は明瞭であること

SELECTIVE TIN (MATTE)	SELECTIVE GOLD x 26	YELLOW 黄色	2-5172319-1
PRE-TIN x 26			
SELECTIVE TIN (MATTE)	SELECTIVE GOLD x 52	YELLOW 黄色	1-5172319-7
SELECTIVE TIN (MATTE)	SELECTIVE GOLD x 52	GRAY 灰色	1-5172319-6
TIN-LEAD x 52		YELLOW 黄色	8-172319-7
TIN-LEAD	SELECTIVE GOLD x 19	YELLOW 黄色	6-172319-7
TIN-LEAD	SELECTIVE GOLD x 12	YELLOW 黄色	6-172319-7
TIN-LEAD	PRE-TIN x 40	YELLOW 黄色	6-172319-7
TIN-LEAD	SELECTIVE GOLD x 9	YELLOW 黄色	4-172319-7
TIN-LEAD	PRE-TIN x 43	YELLOW 黄色	4-172319-7
TIN-LEAD	SELECTIVE GOLD x 26	NATURAL 自然色	4-172319-1
TIN-LEAD	SELECTIVE GOLD x 30	NATURAL 自然色	3-172319-1
TIN-LEAD	PRE-TIN x 22	NATURAL 自然色	3-172319-1
TIN-LEAD	SELECTIVE GOLD x 26	NATURAL 自然色	2-172319-7
TIN-LEAD	PRE-TIN x 26	YELLOW 黄色	2-172319-1
TIN-LEAD	SELECTIVE GOLD x 52	YELLOW 黄色	1-172319-7
TIN-LEAD	SELECTIVE GOLD x 52	GRAY 灰色	1-172319-6
PRE-TIN x 52		YELLOW 黄色	172319-7
PRE-TIN x 52		NATURAL 自然色	172319-1
SOLDERING SIDE 半田付側	CONTACT SIDE 接触部側	COLOR 色	PART NUMBER 製品型番
	CONTACT FINISH コンタクト仕上		

THIS DRAWING IS A CONTROLLED DOCUMENT. DWN S.FUJITA 04AUG08
 CHK T.SHINOHARA 04AUG08
 APVD K.BETSUI 04AUG08

TE Connectivity

52POSITION CAP HOUSING ASSY PULSE LOCK CONNECTOR

NAME 名称

SIZE A2 CAGE CODE 00779 DRAWING NO. 番号 C=172319 RESTRICTED TO

WEIGHT - SCALE 1:1 SHEET 1 of 1 REV K4

CUSTOMER DRAWING

Данный компонент на территории Российской Федерации

Вы можете приобрести в компании MosChip.

Для оперативного оформления запроса Вам необходимо перейти по данной ссылке:

<http://moschip.ru/get-element>

Вы можете разместить у нас заказ для любого Вашего проекта, будь то серийное производство или разработка единичного прибора.

В нашем ассортименте представлены ведущие мировые производители активных и пассивных электронных компонентов.

Нашей специализацией является поставка электронной компонентной базы двойного назначения, продукции таких производителей как XILINX, Intel (ex.ALTERA), Vicor, Microchip, Texas Instruments, Analog Devices, Mini-Circuits, Amphenol, Glenair.

Сотрудничество с глобальными дистрибьюторами электронных компонентов, предоставляет возможность заказывать и получать с международных складов практически любой перечень компонентов в оптимальные для Вас сроки.

На всех этапах разработки и производства наши партнеры могут получить квалифицированную поддержку опытных инженеров.

Система менеджмента качества компании отвечает требованиям в соответствии с ГОСТ Р ИСО 9001, ГОСТ РВ 0015-002 и ЭС РД 009

Офис по работе с юридическими лицами:

105318, г.Москва, ул.Щербаковская д.3, офис 1107, 1118, ДЦ «Щербаковский»

Телефон: +7 495 668-12-70 (многоканальный)

Факс: +7 495 668-12-70 (доб.304)

E-mail: info@moschip.ru

Skype отдела продаж:

moschip.ru

moschip.ru_4

moschip.ru_6

moschip.ru_9