

## SPECIFICATION

- Part No. : **TG.22.0221**
- Product Name : 2G/3G Penta-Band Cellular Connector Mount Monopole Antenna  
Straight FME Female Connector  
824 MHz ~ 2170 MHz
- Features : Works with GSM/GPRS/CDMA/HSPA/UMTS/EDGE  
Omni-Directional  
Robust and Compact  
0dBi Gain for lower cellular bands, 4dBi for higher cellular bands  
FME(F) Straight, 50 ohms  
52.3\*7.8 mm  
**RoHS Compliant**



# 1. INTRODUCTION

The TG.22 2G/3G Penta-band from 824MHz to 2170MHz monopole antenna is a quality robust antenna with high gain in small form factor.

Connection is made via straight FME(F) connector with a hardened TPEE casing, this antenna is a good compact 2G/3G antenna for remote monitoring devices or telematics applications.

The TG.22.0221 antenna has been tuned specifically for optimum efficiency when connected directly to the Sierra Wireless Airlink GL series programmable module.

# 2. SPECIFICATION

## ELECTRICAL

Standard	GSM Penta-Band				
	824-896	880-960	1710-1880	1850-1990	1920-2170
Operation Frequency (MHz)	824-896	880-960	1710-1880	1850-1990	1920-2170
Polarization	Linear				
Impedance	50 ohm				
VSWR	3:1	2:1	2:1	2:1	3:1
Return Loss (dB)	<-5dB	<-5dB	<-10dB	<-10dB	<-10dB
Efficiency (%)	49.47	47.33	72.17	72.95	70.32
Gain (dBi)	0.88	0.88	3.86	4.42	4.42
Average Gain (dB)	-3.08	-3.30	-1.42	-1.37	-1.54
Max Input Power	5W				

\* The TG.22 antenna performance was measured on a 62\*46.5 mm evaluation board


## MECHANICAL

Dimensions (mm)	52.3*7.8
Required Space (mm)	52.3*7.8
Material	TPEE
Connector	FME(F) ST
Weight	8g
Recommended Torque for Mounting	0.78N·m
Max Torque for Mounting	1.47N·m

## ENVIRONMENTAL

Operation Temperature	-40°C to 85°C
Storage Temperature	-40°C to 85°C
Relative Humidity	40% to 95%
RoHs Compliant	Yes

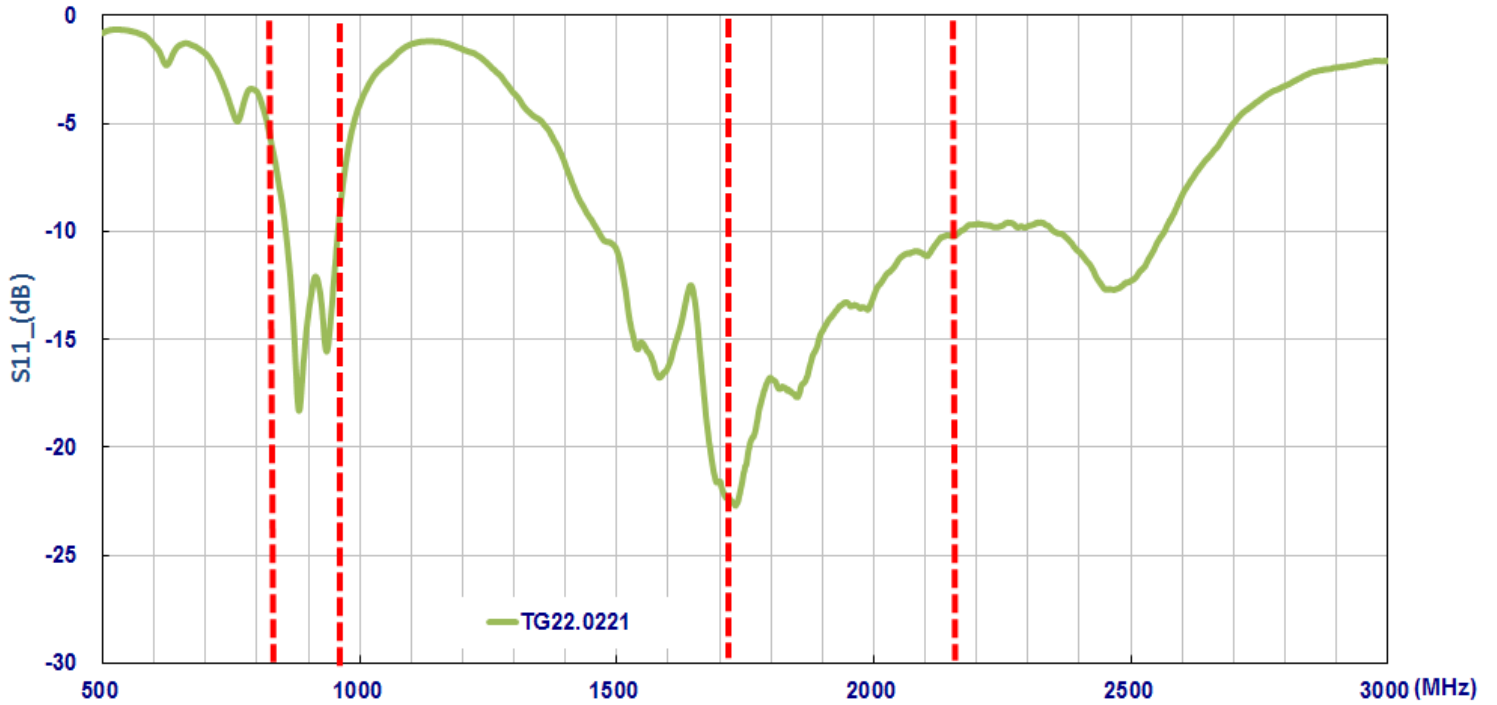
### 3. TEST SET UP



**Figure 1.** Impedance measurements (left hand) and peak gain, efficiency and radiation pattern measurements (right hand).

### 4. ANTENNA PARAMETERS

#### 4.1. Return Loss



**Figure 2.** Return loss of the TG.22 antenna.

## 4.2. Efficiency

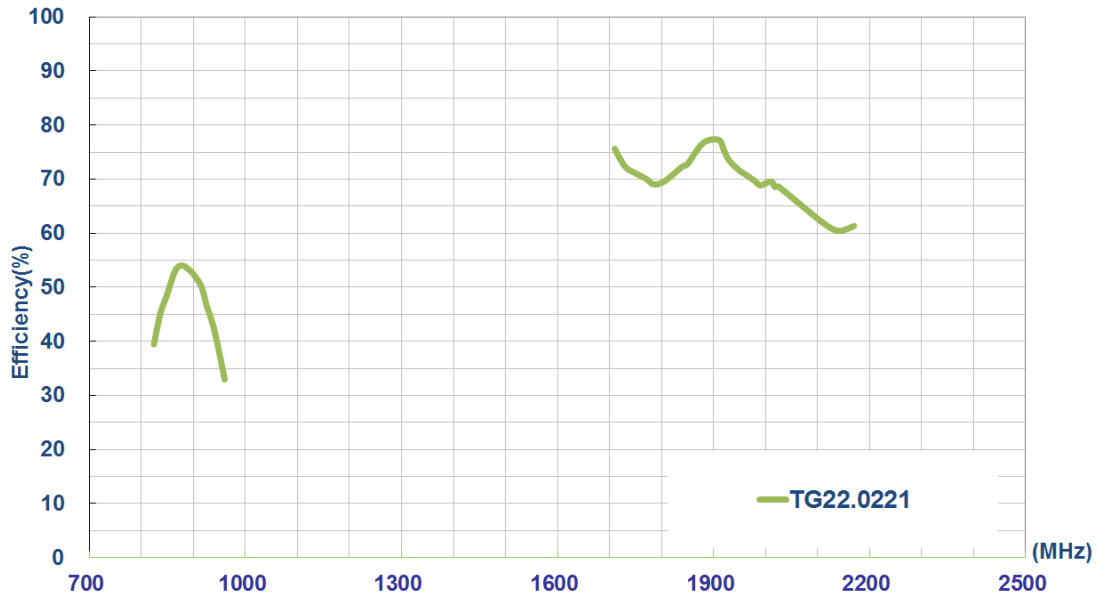


Figure 3. Efficiency of the TG.22 antenna.

## 4.3. Peak Gain

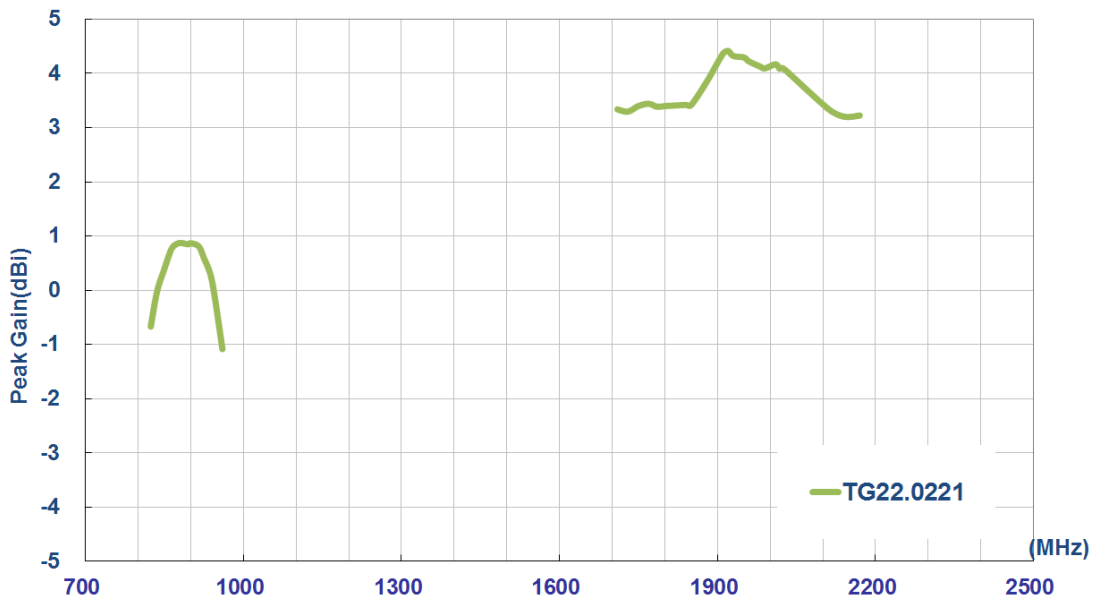


Figure 4. Peak Gain of the TG.22 Antenna.

#### 4.4. Average Gain

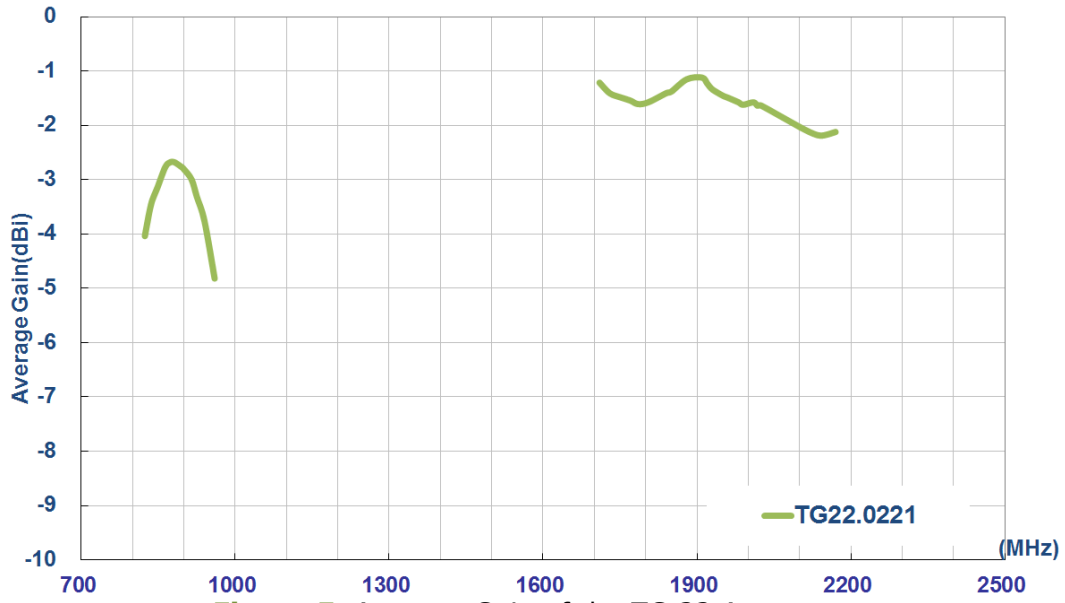
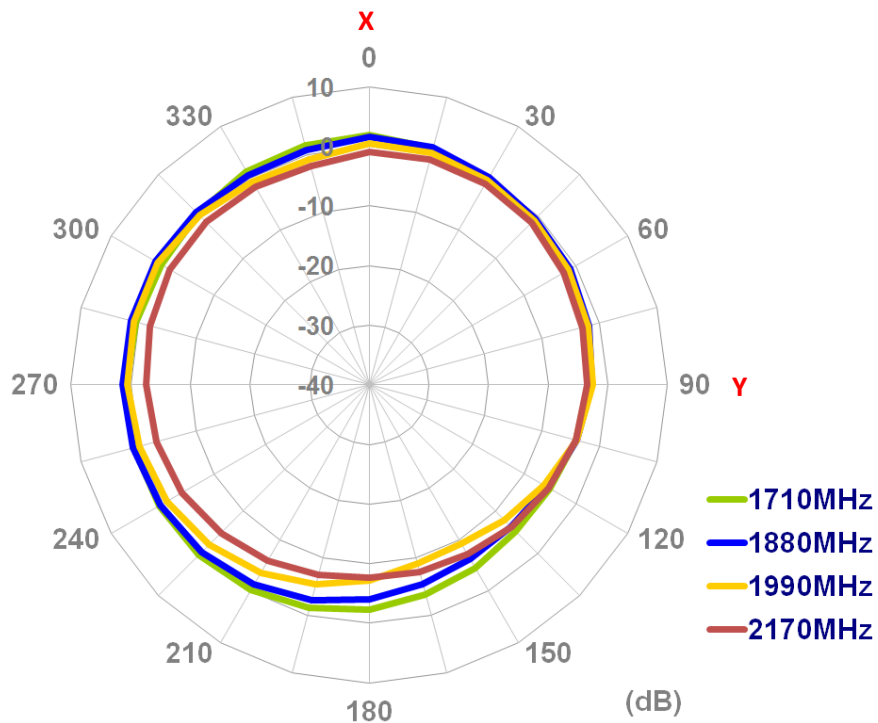
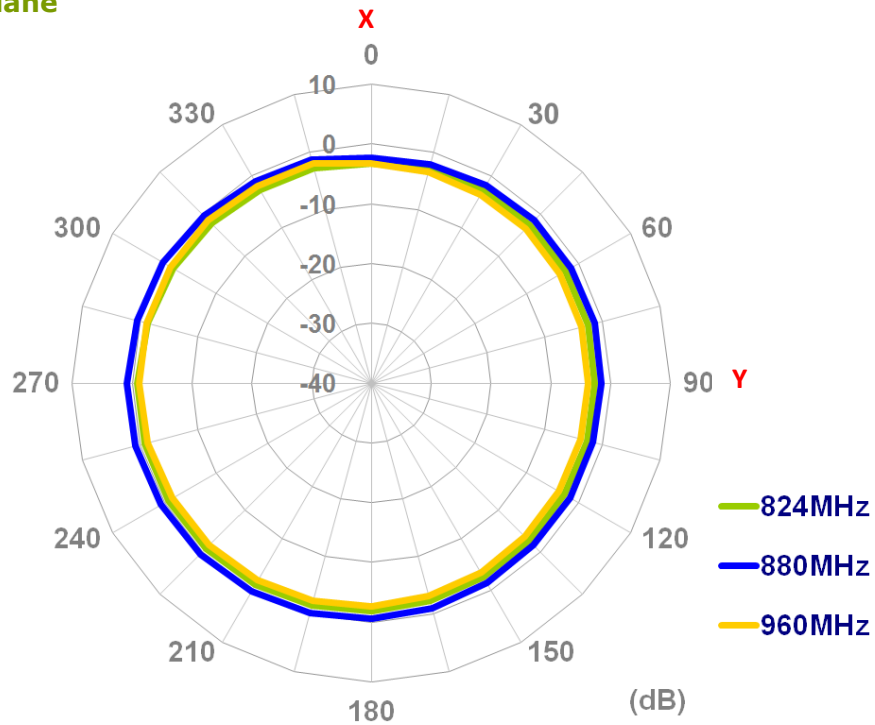


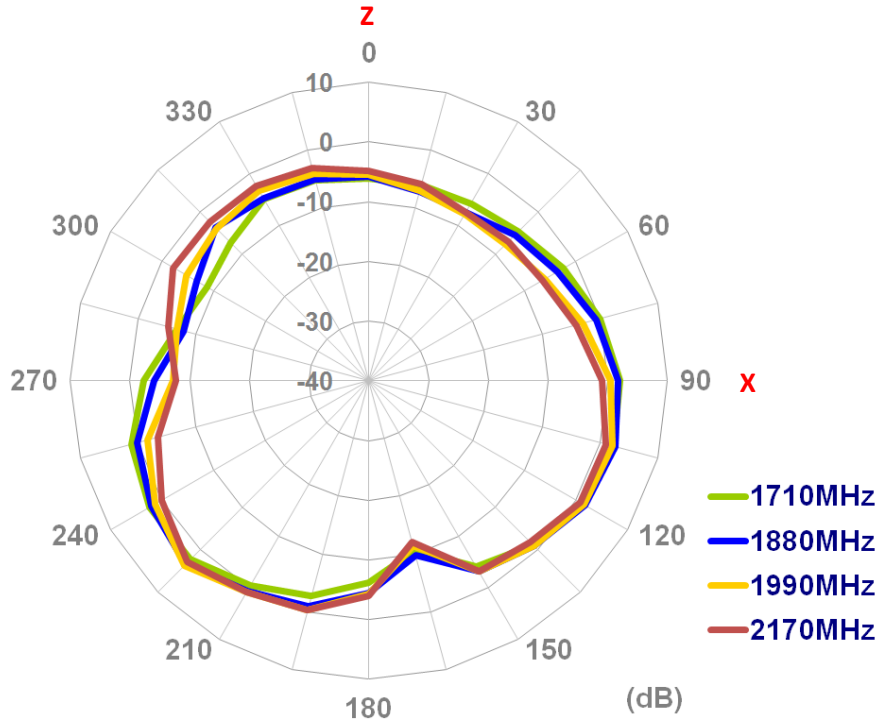
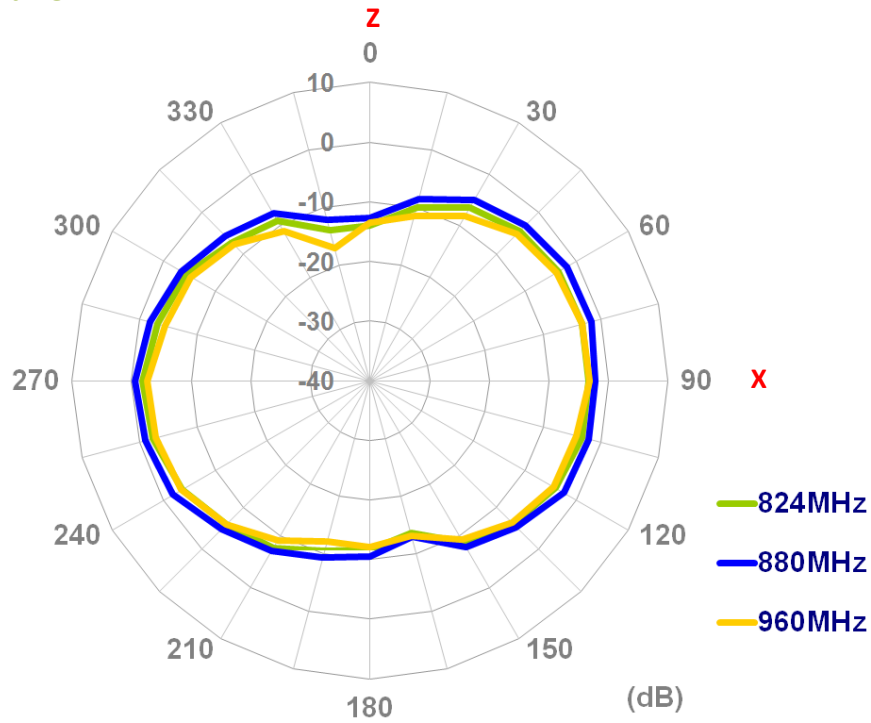
Figure 5. Average Gain of the TG.22 Antenna.

# 5. Antenna Radiation Patterns

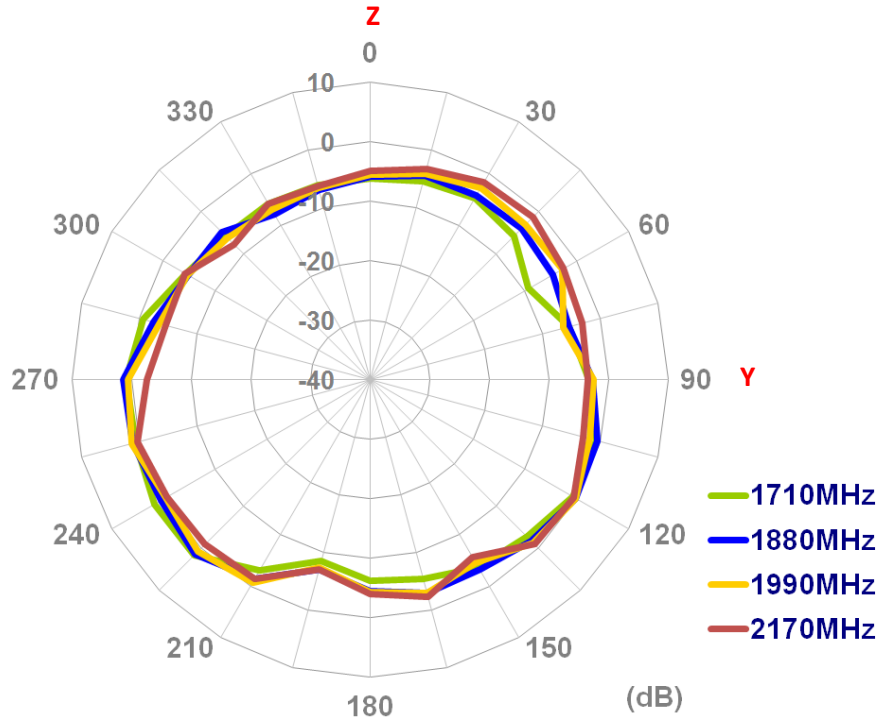
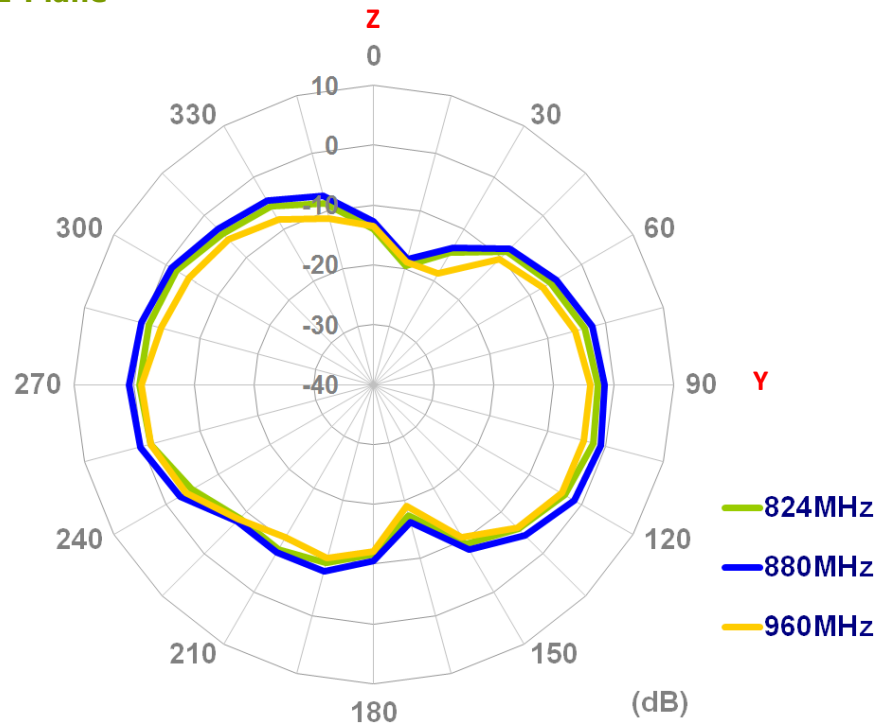
## 5.1. 2D Radiation pattern XY-Plane



**XZ-Plane**



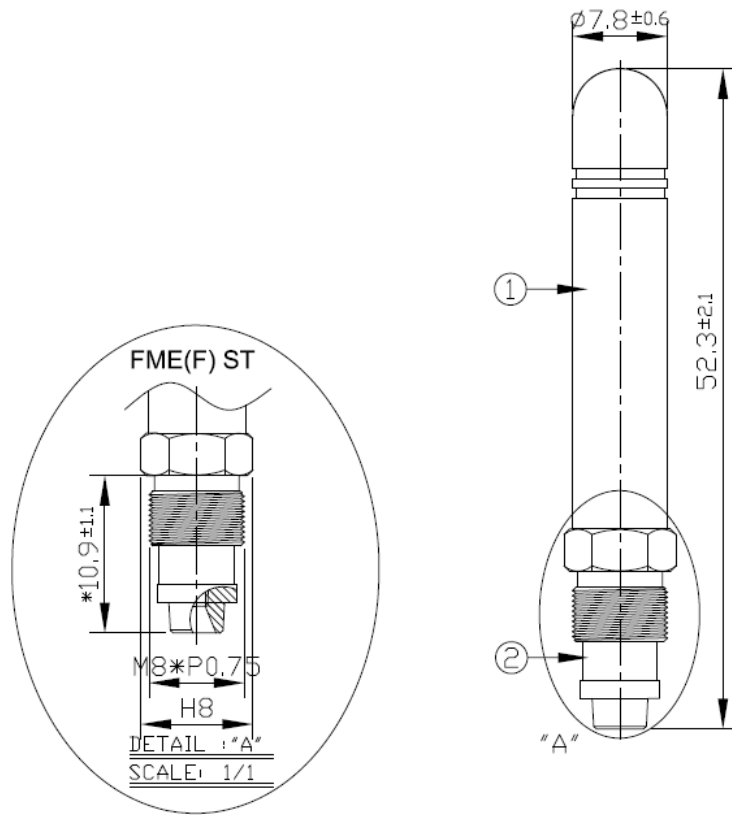
**YZ-Plane**



**Figure 6.** 2D Radiation Pattern of the TG.22 Antenna.




## 6. Mechanical Drawing



	Name	P/N	Material	Finish	QTY
①	Antenna Housing	000111F030002A	TPEE	Black	1
②	FME(F) ST	211614D000002A	Brass	NI Plated	1

**Figure 7.** Mechanical Drawings of the TG.22



**Figure 8.** TG.22 Antenna EVB

## 7. Installation Guide

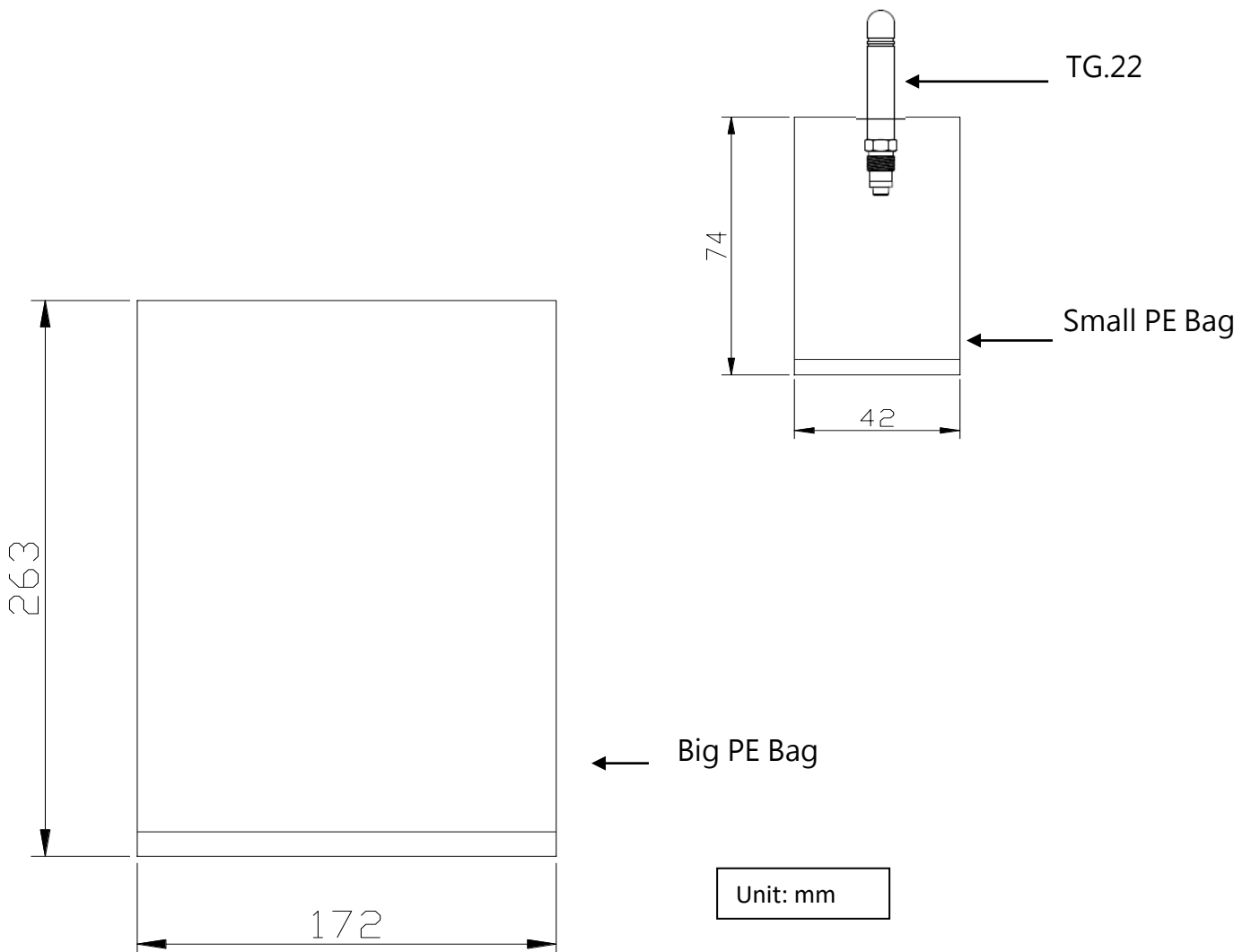
Recommended Torque for Mounting 0.78N·m

Maximum Torque for Mounting 1.47N·m



## 8. Packaging

Put 1pcs TG.22 antenna per small PE bag, 100 small PE bags put in one big PE bag. Final package will have 100pcs TG.22 antennas in the big PE bag.



## Данный компонент на территории Российской Федерации

### Вы можете приобрести в компании MosChip.

Для оперативного оформления запроса Вам необходимо перейти по данной ссылке:

<http://moschip.ru/get-element>

Вы можете разместить у нас заказ для любого Вашего проекта, будь то серийное производство или разработка единичного прибора.

В нашем ассортименте представлены ведущие мировые производители активных и пассивных электронных компонентов.

Нашей специализацией является поставка электронной компонентной базы двойного назначения, продукции таких производителей как XILINX, Intel (ex.ALTERA), Vicor, Microchip, Texas Instruments, Analog Devices, Mini-Circuits, Amphenol, Glenair.

Сотрудничество с глобальными дистрибьюторами электронных компонентов, предоставляет возможность заказывать и получать с международных складов практически любой перечень компонентов в оптимальные для Вас сроки.

На всех этапах разработки и производства наши партнеры могут получить квалифицированную поддержку опытных инженеров.

Система менеджмента качества компании отвечает требованиям в соответствии с ГОСТ Р ИСО 9001, ГОСТ РВ 0015-002 и ЭС РД 009

### Офис по работе с юридическими лицами:

105318, г.Москва, ул.Щербаковская д.3, офис 1107, 1118, ДЦ «Щербаковский»

Телефон: +7 495 668-12-70 (многоканальный)

Факс: +7 495 668-12-70 (доб.304)

E-mail: [info@moschip.ru](mailto:info@moschip.ru)

Skype отдела продаж:

moschip.ru

moschip.ru\_4

moschip.ru\_6

moschip.ru\_9