P.C.B. HOLE DIM. ACTION PIN				
DRILLED HOLE	±1,15	±0,025		mm
FIN. HOLE	±0,94	to	1,09	mm
AFTER REFLOW	±0,91	to	1,09	mm
Cu-thks	±0,025	to	0,075	mm
SnPb-thks	±0,004	to	0,010	mm

DO NOT SCALE
DIMENSIONS IN mm

METRIC

THIRD ANGLE PROJECTION



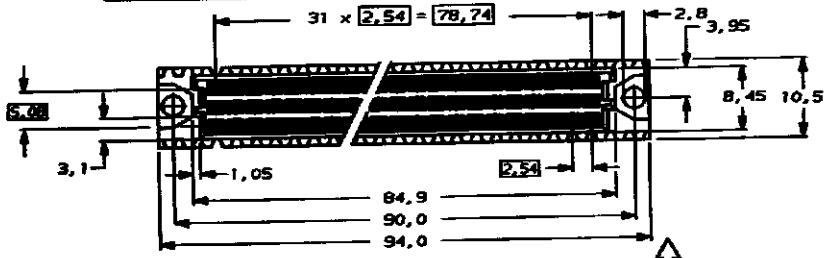

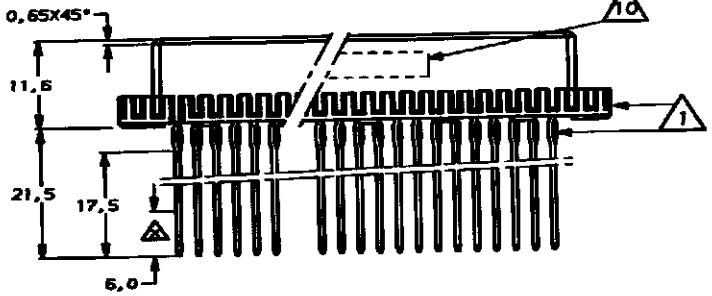

NOTES:

1. CONNECTOR MEETS THE REQUIREMENTS ACC. DIN 41612 AND DIN 41611, PART 2 AND 5.
2. MATERIAL CONTACT: PHOSPHORBRONZE. MATERIAL HOUSING: GLASSFILLED THERM. POLYESTER.
3. AT CONTACTAREA 1,25 µm GOLD OVER 1,25 µm NICKEL. REMAINDER 1,25 µm TIN-LEAD (93/7).
4. AT CONTACTAREA 0,8 µm GOLD OVER 1,25 µm NICKEL. REMAINDER 1,25 µm TIN-LEAD (93/7).
5. AT CONTACTAREA 2,0 µm GOLD OVER 1,25 µm NICKEL. REMAINDER 1,25 µm TIN-LEAD (93/7).
6. AT CONTACTAREA AND AREA 2 1,25 µm GOLD OVER 1,25 µm NICKEL. AT ACTION PIN AREA 1,25 µm TIN LEAD (93/7).
7. AT CONTACTAREA AND AREA 2 0,8 µm GOLD OVER 1,25 µm NICKEL. AT ACTION PIN AREA 1,25 µm TIN LEAD (93/7).
8. AT CONTACTAREA AND AREA 2 2,0 µm GOLD OVER 1,25 µm NICKEL. AT ACTION PIN AREA 1,25 µm TIN LEAD (93/7).
9. AT CONTACT AREA 1,25 µm GOLD AND AREA 2 0,8 µm GOLD OVER 1,25 µm NICKEL. AT ACTION PIN AREA 1,25 µm TIN LEAD (93/7).
10. CONNECTOR PRINTED WITH PARTNUMBER AND DATECODE ON OUTSIDE OF MATING AREA OF ROW c.

DOC. CENTRE
26 AUG. 1993

FINISH	MATERIAL	PARTNUMBER
2	2	9-106203-1
2	2	1-106203-7
2	2	1-106203-4
2	2	1-106203-1
2	2	106203-7
2	2	106203-4
2	2	106203-1

ROW	
a	XXXXXXXXXXXXXXXXXXXXXXXXXXXXXXXX
b	. . . . .
c	XXXX XXXXXXXXXXXXXXXXXXXXXXXXXXXX
G.CONT	N-O-B-S-N-S-N-O-B-S-N-S-N-O-B-S-N-S-N-O-B-S-N-S-N-

AN ASTERISK ,,X'' DENOTES A SIGNAL CONTACT.

LTR.	REVISION RECORD	DR.	CHK.	DATE
-	-	-	-	-
-	-	-	-	-
-	-	-	-	-
-	-	-	-	-
-	-	-	-	-
-	-	-	-	-
0	EH-0037-93	L.van J.V.G.		15 FEB'93

DR. DATE. 15 FEB'93 CHK. DATE. 17.8.93 APP. DATE. 17-8-93

CUSTOMER DRAWING
FOR REFERENCE ONLY WILL NOT BE UPDATED

© COPYRIGHT 19- BY AMP HOLLAND B.V. ALL INTERNATIONAL RIGHTS RESERVED. AMP PRODUCTS MAY BE COVERED BY U.S. AND FOREIGN AND/OR PATENTS PENDING.

THIS DRAWING IS UNPUBLISHED
RELEASED FOR PUBLICATION: 19-

AMP
AMP HOLLAND B.V.
's-Hertogenbosch,
The Netherlands.

NAME: 64 POS FEMALE W.W. CONN. ASS'Y ACC. DIN 41612 WITH ACTION-PIN FOR 1,6mm P.C.BOARD THK'S.

DWG. No. C-106203 | REV. LTR. 0 | SHEET 1 of 1 | A3

Общество с ограниченной ответственностью «МосЧип» ИНН 7719860671 / КПП 771901001
Адрес: 105318, г.Москва, ул.Щербаковская д.3, офис 1107

Данный компонент на территории Российской Федерации

Вы можете приобрести в компании MosChip.

Для оперативного оформления запроса Вам необходимо перейти по данной ссылке:

http://moschip.ru/get-element

Вы можете разместить у нас заказ для любого Вашего проекта, будь то серийное производство или разработка единичного прибора.

В нашем ассортименте представлены ведущие мировые производители активных и пассивных электронных компонентов.

Нашей специализацией является поставка электронной компонентной базы двойного назначения, продукции таких производителей как XILINX, Intel (ex.ALTERA), Vicor, Microchip, Texas Instruments, Analog Devices, Mini-Circuits, Amphenol, Glenair.

Сотрудничество с глобальными дистрибьюторами электронных компонентов, предоставляет возможность заказывать и получать с международных складов практически любой перечень компонентов в оптимальные для Вас сроки.

На всех этапах разработки и производства наши партнеры могут получить квалифицированную поддержку опытных инженеров.

Система менеджмента качества компании отвечает требованиям в соответствии с ГОСТ Р ИСО 9001, ГОСТ РВ 0015-002 и ЭС РД 009

Офис по работе с юридическими лицами:

105318, г.Москва, ул.Щербаковская д.3, офис 1107, 1118, ДЦ «Щербаковский»

Телефон: +7 495 668-12-70 (многоканальный)

Факс: +7 495 668-12-70 (доб.304)

E-mail: info@moschip.ru

Skype отдела продаж:
moschip.ru
moschip.ru_4
moschip.ru_6
moschip.ru_9